

**COMUNE DI PALERMO**  
(Prov. di Palermo)

**PROGETTO DI MANUTENZIONE STRAORDINARIA DI UN IMMOBILE SITO IN VIA  
MORSELLI N° 6 IN PALERMO**  
(Fg. 34, Part. 1134, Sub. 5 del N.C.E.U. di Palermo)

**COMMITTENTE:**

FONDO PENSIONI PER IL PERSONALE  
DELLA C.C.R.V.E.

**PROGETTAZIONE:**

ABGroup snc  
INGEGNERIA E SERVIZI TECNICI INTEGRATI

Ing. Cristiano Bilello

ORDINE DEGLI INGEGNERI  
della Provincia di Agrigento  
**Dott. Ing. CRISTIANO BILELLO**  
SCIACCA  
Iscritto al N. 1094 dell'Albo

**R 7.1**

**OGGETTO: PIANO DI SICUREZZA E COORDINAMENTO  
ANALISI E VALUTAZIONE DEI RISCHI**

**DATA: 30/05/2014**

**REVISIONE: 01**

**SPAZIO PER I VISTI:**



# ANALISI E VALUTAZIONE DEI RISCHI

La valutazione dei rischi è stata effettuata ai sensi della normativa italiana vigente:

- **D.Lgs. 9 aprile 2008, n. 81**, "Attuazione dell'art. 1 della legge 3 agosto 2007, n. 123, in materia di tutela della salute e della sicurezza nei luoghi di lavoro".

Testo coordinato con:

- **D.L. 3 giugno 2008, n. 97**, convertito, con modificazioni, dalla **L. 2 agosto 2008, n. 129**;
- **D.L. 25 giugno 2008, n. 112**, convertito, con modificazioni, dalla **L. 6 agosto 2008, n. 133**;
- **D.L. 30 dicembre 2008, n. 207**, convertito, con modificazioni, dalla **L. 27 febbraio 2009, n. 14**;
- **L. 18 giugno 2009, n. 69**;
- **L. 7 luglio 2009, n. 88**;
- **D.Lgs. 3 agosto 2009, n. 106**;
- **D.L. 30 dicembre 2009, n. 194**, convertito, con modificazioni, dalla **L. 26 febbraio 2010, n. 25**;
- **D.L. 31 maggio 2010, n. 78**, convertito, con modificazioni, dalla **L. 30 luglio 2010, n. 122**;
- **L. 4 giugno 2010, n. 96**;
- **L. 13 agosto 2010, n. 136**;
- **D.L. 29 dicembre 2010, n. 225**, convertito, con modificazioni dalla **L. 26 febbraio 2011, n. 10**.

-bXj] [xi Un]cbY`XY`W]Hf]c` [ YbYfUY`gY[ i ]hc`dYf`U`j U`i HUn]cbY`XY`f]gW]

La valutazione del rischio [R], necessaria per definire le priorità degli interventi di miglioramento della sicurezza aziendale, è stata effettuata tenendo conto dell'entità del danno [E] (funzione delle conseguenze sulle persone in base ad eventuali conoscenze statistiche o in base al registro degli infortuni o a previsioni ipotizzabili) e della probabilità di accadimento dello stesso [P] (funzione di valutazioni di carattere tecnico e organizzativo, quali le misure di prevenzione e protezione adottate -collettive e individuali-, e funzione dell'esperienza lavorativa degli addetti e del grado di formazione, informazione e addestramento ricevuto).

La metodologia per la valutazione "semi-quantitativa" dei rischi occupazionali generalmente utilizzata è basata sul metodo "a matrice" di seguito esposto.

La **Probabilità di accadimento [P]** è la quantificazione (stima) della probabilità che il danno, derivante da un fattore di rischio dato, effettivamente si verifichi. Essa può assumere un valore sintetico tra 1 e 4, secondo la seguente gamma di soglie di probabilità di accadimento:

| Soglia          | Descrizione della probabilità di accadimento  | Valore |
|-----------------|---|--------|
| Molto probabile | 1) Sono noti episodi in cui il pericolo ha causato danno,<br>2) Il pericolo può trasformarsi in danno con una correlazione,<br>3) Il verificarsi del danno non susciterebbe sorpresa.                         | [P4]   |
| Probabile       | 1) E' noto qualche episodio in cui il pericolo ha causato danno,<br>2) Il pericolo può trasformarsi in danno anche se non in modo automatico,<br>3) Il verificarsi del danno susciterebbe scarsa sorpresa.    | [P3]   |
| Poco probabile  | 1) Sono noti rari episodi già verificati,<br>2) Il danno può verificarsi solo in circostanze particolari,<br>3) Il verificarsi del danno susciterebbe sorpresa.   | [P2]   |
| Improbabile     | 1) Non sono noti episodi già verificati,<br>2) Il danno si può verificare solo per una concatenazione di eventi improbabili e tra loro indipendenti,<br>3) Il verificarsi del danno susciterebbe incredulità. | [P1]   |

L'**Entità del danno [E]** è la quantificazione (stima) del potenziale danno derivante da un fattore di rischio dato. Essa può assumere un valore sintetico tra 1 e 4, secondo la seguente gamma di soglie di danno:

| Soglia        | Descrizione dell'entità del danno   | Valore |
|---------------|---|--------|
| Gravissimo    | 1) Infortunio con lesioni molto gravi irreversibili e invalidità totale o conseguenze letali,<br>2) Esposizione cronica con effetti letali o totalmente invalidanti.                | [E4]   |
| Grave         | 1) Infortunio o inabilità temporanea con lesioni significative irreversibili o invalidità parziale.<br>2) Esposizione cronica con effetti irreversibili o parzialmente invalidanti. | [E3]   |
| Significativo | 1) Infortunio o inabilità temporanea con disturbi o lesioni significative reversibili a medio termine.<br>2) Esposizione cronica con effetti reversibili.                           | [E2]   |
| Lieve         | 1) Infortunio o inabilità temporanea con effetti rapidamente reversibili.<br>2) Esposizione cronica con effetti rapidamente reversibili.  | [E1]   |

Individuato uno specifico pericolo o fattore di rischio, il valore numerico del rischio [R] è stimato quale prodotto dell'Entità del danno [E] per la Probabilità di accadimento [P] dello stesso.

$$[R] = [P] \times [E]$$

Il **Rischio [R]**, quindi, è la quantificazione (stima) del rischio. Esso può assumere un valore sintetico compreso tra 1 e 16, come si può evincere dalla matrice del rischio di seguito riportata.

| Rischio [R]              | Improbabile [P1]             | Poco probabile [P2]           | Probabile [P3]                | Molto probabile [P4]          |
|--------------------------|------------------------------|-------------------------------|-------------------------------|-------------------------------|
| Danno lieve [E1]         | Rischio basso [P1]X[E1]=1    | Rischio basso [P2]X[E1]=2     | Rischio moderato [P3]X[E1]=3  | Rischio moderato [P4]X[E1]=4  |
| Danno significativo [E2] | Rischio basso [P1]X[E2]=2    | Rischio moderato [P2]X[E2]=4  | Rischio medio [P3]X[E2]=6     | Rischio rilevante [P4]X[E2]=8 |
| Danno grave [E3]         | Rischio moderato [P1]X[E3]=3 | Rischio medio [P2]X[E3]=6     | Rischio rilevante [P3]X[E3]=9 | Rischio alto [P4]X[E3]=12     |
| Danno gravissimo [E4]    | Rischio moderato [P1]X[E4]=4 | Rischio rilevante [P2]X[E4]=8 | Rischio alto [P3]X[E4]=12     | Rischio alto [P4]X[E4]=16     |

## ESITO DELLA VALUTAZIONE DEI RISCHI

| Sigla                  | Attività   | Entità del Danno Probabilità |
|------------------------|--|------------------------------|
| - LAVORAZIONI E FASI - |  |                              |
| LF                     | Allestimento di cantiere temporaneo su strada<br><Nessuna impresa definita> (max. presenti 5.75 uomini al giorno, per max. ore complessive 46.00)<br>Entità del Danno Lieve/Probabilità Bassissima = [175.80 ore]<br>Entità del Danno Serio/Probabilità Bassissima = [6.12 ore]<br>Entità del Danno Grave/Probabilità Bassissima = [3.80 ore]<br>Entità del Danno Grave/Probabilità Bassa = [39.90 ore]        |                              |
| LV                     | Addetto all'allestimento di cantiere temporaneo su strada (Max. ore 46.00)   |                              |
| AT                     | Attrezzi manuali   |                              |
| RS                     | Punture, tagli, abrasioni  | E1 * P1 = 1                  |
| RS                     | Urti, colpi, impatti, compressioni   | E1 * P1 = 1                  |
| AT                     | Scala semplice   |                              |
| RS                     | Caduta dall'alto   | E1 * P1 = 1                  |
| RS                     | Urti, colpi, impatti, compressioni   | E1 * P1 = 1                  |
| RS                     | Investimento, ribaltamento   | E3 * P2 = 6                  |
| MA                     | Autocarro (Max. ore 46.00)   |                              |
| RS                     | Cesoiamenti, stritolamenti   | E2 * P1 = 2                  |
| RS                     | Getti, schizzi   | E2 * P1 = 2                  |
| RS                     | Inalazione polveri, fibre  | E1 * P1 = 1                  |
| RS                     | Incendi, esplosioni  | E3 * P1 = 3                  |
| RS                     | Investimento, ribaltamento   | E3 * P1 = 3                  |
| RS                     | Urti, colpi, impatti, compressioni   | E2 * P1 = 2                  |
| RM                     | Rumore per "Operatore autocarro" [Il livello di esposizione è "Minore dei valori inferiori di azione: 80 dB(A) e 135 dB(C)".]  | E1 * P1 = 1                  |
| VB                     | Vibrazioni per "Operatore autocarro" [HAV "Non presente", WBV "Inferiore a 0,5 m/s²"]  | E2 * P1 = 2                  |
| LF                     | Allestimento dei servizi e dei depositi del cantiere<br><Nessuna impresa definita> (max. presenti 7.50 uomini al giorno, per max. ore complessive 60.00)<br>Entità del Danno Lieve/Probabilità Bassissima = [847.80 ore]<br>Entità del Danno Serio/Probabilità Bassissima = [6.12 ore]<br>Entità del Danno Grave/Probabilità Bassissima = [3.80 ore]<br>Entità del Danno Grave/Probabilità Bassa = [53.20 ore] |                              |
| LV                     | Addetto all'allestimento di depositi, zone per lo stoccaggio dei materiali e per gli impianti fissi (Max. ore 60.00)   |                              |
| AT                     | Andatoie e Passerelle  |                              |
| RS                     | Caduta dall'alto   | E1 * P1 = 1                  |
| RS                     | Caduta di materiale dall'alto o a livello  | E1 * P1 = 1                  |
| AT                     | Attrezzi manuali   |                              |
| RS                     | Punture, tagli, abrasioni  | E1 * P1 = 1                  |
| RS                     | Urti, colpi, impatti, compressioni   | E1 * P1 = 1                  |
| AT                     | Scala doppia   |                              |
| RS                     | Caduta dall'alto   | E1 * P1 = 1                  |
| RS                     | Cesoiamenti, stritolamenti   | E1 * P1 = 1                  |

| Sigla | Attività   | Entità del Danno Probabilità |
|-------|--|------------------------------|
| RS    | Urti, colpi, impatti, compressioni   | E1 * P1 = 1                  |
| AT    | Scala semplice   |                              |
| RS    | Caduta dall'alto   | E1 * P1 = 1                  |
| RS    | Urti, colpi, impatti, compressioni   | E1 * P1 = 1                  |
| AT    | Smerigliatrice angolare (flessibile)   |                              |
| RS    | Elettrocuzione   | E1 * P1 = 1                  |
| RS    | Inalazione polveri, fibre  | E1 * P1 = 1                  |
| RS    | Punture, tagli, abrasioni  | E1 * P1 = 1                  |
| AT    | Trapano  |                              |
| RS    | Elettrocuzione   | E1 * P1 = 1                  |
| RS    | Inalazione polveri, fibre  | E1 * P1 = 1                  |
| RS    | Punture, tagli, abrasioni  | E1 * P1 = 1                  |
| RS    | Caduta di materiale dall'alto o a livello  | E3 * P2 = 6                  |
| MA    | Autocarro (Max. ore 60.00)   |                              |
| RS    | Cesoamenti, stritolamenti  | E2 * P1 = 2                  |
| RS    | Getti, schizzi   | E2 * P1 = 2                  |
| RS    | Inalazione polveri, fibre  | E1 * P1 = 1                  |
| RS    | Incendi, esplosioni  | E3 * P1 = 3                  |
| RS    | Investimento, ribaltamento   | E3 * P1 = 3                  |
| RS    | Urti, colpi, impatti, compressioni   | E2 * P1 = 2                  |
| RM    | Rumore per "Operatore autocarro" [Il livello di esposizione è "Minore dei valori inferiori di azione: 80 dB(A) e 135 dB(C)".]  | E1 * P1 = 1                  |
| VB    | Vibrazioni per "Operatore autocarro" [HAV "Non presente", WBV "Inferiore a 0,5 m/s <sup>2</sup> "]   | E2 * P1 = 2                  |
| LF    | Realizzazione della recinzione e degli accessi al cantiere<br><Nessuna impresa definita> (max. presenti 6.00 uomini al giorno, per max. ore complessive 48.00)<br>Entità del Danno Lieve/Probabilità Bassissima = [748.80 ore]<br>Entità del Danno Serio/Probabilità Bassissima = [9.18 ore]<br>Entità del Danno Grave/Probabilità Bassissima = [5.70 ore] |                              |
| LV    | Addetto alla realizzazione della recinzione e degli accessi al cantiere (Max. ore 48.00)   |                              |
| AT    | Andatoie e Passerelle  |                              |
| RS    | Caduta dall'alto   | E1 * P1 = 1                  |
| RS    | Caduta di materiale dall'alto o a livello  | E1 * P1 = 1                  |
| AT    | Attrezzi manuali   |                              |
| RS    | Punture, tagli, abrasioni  | E1 * P1 = 1                  |
| RS    | Urti, colpi, impatti, compressioni   | E1 * P1 = 1                  |
| AT    | Scala semplice   |                              |
| RS    | Caduta dall'alto   | E1 * P1 = 1                  |
| RS    | Urti, colpi, impatti, compressioni   | E1 * P1 = 1                  |
| AT    | Sega circolare   |                              |
| RS    | Elettrocuzione   | E1 * P1 = 1                  |
| RS    | Inalazione polveri, fibre  | E1 * P1 = 1                  |
| RS    | Punture, tagli, abrasioni  | E1 * P1 = 1                  |
| RS    | Scivolamenti, cadute a livello   | E1 * P1 = 1                  |
| RS    | Urti, colpi, impatti, compressioni   | E1 * P1 = 1                  |
| AT    | Smerigliatrice angolare (flessibile)   |                              |
| RS    | Elettrocuzione   | E1 * P1 = 1                  |
| RS    | Inalazione polveri, fibre  | E1 * P1 = 1                  |
| RS    | Punture, tagli, abrasioni  | E1 * P1 = 1                  |
| AT    | Trapano  |                              |
| RS    | Elettrocuzione   | E1 * P1 = 1                  |
| RS    | Inalazione polveri, fibre  | E1 * P1 = 1                  |
| RS    | Punture, tagli, abrasioni  | E1 * P1 = 1                  |
| MC1   | M.M.C. (sollevamento e trasporto) [Le azioni di sollevamento e trasporto dei carichi sono accettabili.]  | E1 * P1 = 1                  |
| MA    | Autocarro (Max. ore 48.00)   |                              |
| RS    | Cesoamenti, stritolamenti  | E2 * P1 = 2                  |
| RS    | Getti, schizzi   | E2 * P1 = 2                  |
| RS    | Inalazione polveri, fibre  | E1 * P1 = 1                  |
| RS    | Incendi, esplosioni  | E3 * P1 = 3                  |
| RS    | Investimento, ribaltamento   | E3 * P1 = 3                  |
| RS    | Urti, colpi, impatti, compressioni   | E2 * P1 = 2                  |
| RM    | Rumore per "Operatore autocarro" [Il livello di esposizione è "Minore dei valori inferiori di azione: 80 dB(A) e 135 dB(C)".]  | E1 * P1 = 1                  |
| VB    | Vibrazioni per "Operatore autocarro" [HAV "Non presente", WBV "Inferiore a 0,5 m/s <sup>2</sup> "]   | E2 * P1 = 2                  |
| LF    | Realizzazione di impianto elettrico e di messa a terra del cantiere<br><Nessuna impresa definita> (max. presenti 6.00 uomini al giorno, per max. ore complessive 48.00)<br>Entità del Danno Lieve/Probabilità Bassissima = [480.00 ore]<br>Entità del Danno Grave/Probabilità Media = [45.60 ore]  |                              |
| LV    | Addetto alla realizzazione di impianto elettrico di cantiere (Max. ore 48.00)  |                              |
| AT    | Attrezzi manuali   |                              |
| RS    | Punture, tagli, abrasioni  | E1 * P1 = 1                  |
| RS    | Urti, colpi, impatti, compressioni   | E1 * P1 = 1                  |

| Sigla | Attività  | Entità del Danno Probabilità |
|-------|---|------------------------------|
| AT    | Scala doppia  |                              |
| RS    | Caduta dall'alto  | E1 * P1 = 1                  |
| RS    | Cesoiamenti, stritolamenti  | E1 * P1 = 1                  |
| RS    | Urti, colpi, impatti, compressioni  | E1 * P1 = 1                  |
| AT    | Scala semplice  |                              |
| RS    | Caduta dall'alto  | E1 * P1 = 1                  |
| RS    | Urti, colpi, impatti, compressioni  | E1 * P1 = 1                  |
| AT    | Trapano   |                              |
| RS    | Elettrocuzione  | E1 * P1 = 1                  |
| RS    | Inalazione polveri, fibre   | E1 * P1 = 1                  |
| RS    | Punture, tagli, abrasioni   | E1 * P1 = 1                  |
| RS    | Elettrocuzione  | E3 * P3 = 9                  |
|       | Realizzazione di impianto idrico del cantiere   |                              |
|       | <Nessuna impresa definita> (max. presenti 6.00 uomini al giorno, per max. ore complessive 48.00)                              |                              |
| LF    | Entità del Danno Lieve/Probabilità Bassissima = [336.00 ore]  |                              |
|       | Entità del Danno Gravissimo/Probabilità Alta = [26.40 ore]  |                              |
| LV    | Addetto alla realizzazione di impianto idrico del cantiere (Max. ore 48.00)   |                              |
| AT    | Attrezzi manuali  |                              |
| RS    | Punture, tagli, abrasioni   | E1 * P1 = 1                  |
| RS    | Urti, colpi, impatti, compressioni  | E1 * P1 = 1                  |
| AT    | Scala semplice  |                              |
| RS    | Caduta dall'alto  | E1 * P1 = 1                  |
| RS    | Urti, colpi, impatti, compressioni  | E1 * P1 = 1                  |
| AT    | Trapano   |                              |
| RS    | Elettrocuzione  | E1 * P1 = 1                  |
| RS    | Inalazione polveri, fibre   | E1 * P1 = 1                  |
| RS    | Punture, tagli, abrasioni   | E1 * P1 = 1                  |
| ROA   | R.O.A. per "Saldatura a gas (acetilene)" [Rischio alto per la salute.]  | E4 * P4 = 16                 |
|       | Montaggio del ponteggio metallico fisso   |                              |
|       | <Nessuna impresa definita> (max. presenti 7.25 uomini al giorno, per max. ore complessive 58.00)                              |                              |
| LF    | Entità del Danno Lieve/Probabilità Bassissima = [706.70 ore]  |                              |
|       | Entità del Danno Serio/Probabilità Bassissima = [3.06 ore]  |                              |
|       | Entità del Danno Grave/Probabilità Bassissima = [1.90 ore]  |                              |
|       | Entità del Danno Gravissimo/Probabilità Bassissima = [56.00 ore]  |                              |
| LV    | Addetto al montaggio e smontaggio del ponteggio metallico fisso (Max. ore 58.00)  |                              |
| AT    | Argano a bandiera   |                              |
| RS    | Caduta dall'alto  | E1 * P1 = 1                  |
| RS    | Caduta di materiale dall'alto o a livello   | E1 * P1 = 1                  |
| RS    | Punture, tagli, abrasioni   | E1 * P1 = 1                  |
| RS    | Urti, colpi, impatti, compressioni  | E1 * P1 = 1                  |
| AT    | Attrezzi manuali  |                              |
| RS    | Punture, tagli, abrasioni   | E1 * P1 = 1                  |
| RS    | Urti, colpi, impatti, compressioni  | E1 * P1 = 1                  |
| AT    | Scala semplice  |                              |
| RS    | Caduta dall'alto  | E1 * P1 = 1                  |
| RS    | Urti, colpi, impatti, compressioni  | E1 * P1 = 1                  |
| AT    | Trapano elettrico   |                              |
| RS    | Elettrocuzione  | E1 * P1 = 1                  |
| RS    | Inalazione polveri, fibre   | E1 * P1 = 1                  |
| RS    | Punture, tagli, abrasioni   | E1 * P1 = 1                  |
| RS    | Caduta dall'alto  | E4 * P1 = 4                  |
| RM    | Rumore per "Ponteggiatore" [Il livello di esposizione è "Minore dei valori inferiori di azione: 80 dB(A) e 135 dB(C)".]       | E1 * P1 = 1                  |
| MC1   | M.M.C. (sollevamento e trasporto) [Le azioni di sollevamento e trasporto dei carichi sono accettabili.]                       | E1 * P1 = 1                  |
| MA    | Autocarro (Max. ore 58.00)  |                              |
| RS    | Cesoiamenti, stritolamenti  | E2 * P1 = 2                  |
| RS    | Getti, schizzi  | E2 * P1 = 2                  |
| RS    | Inalazione polveri, fibre   | E1 * P1 = 1                  |
| RS    | Incendi, esplosioni   | E3 * P1 = 3                  |
| RS    | Investimento, ribaltamento  | E3 * P1 = 3                  |
| RS    | Urti, colpi, impatti, compressioni  | E2 * P1 = 2                  |
| RM    | Rumore per "Operatore autocarro" [Il livello di esposizione è "Minore dei valori inferiori di azione: 80 dB(A) e 135 dB(C)".] | E1 * P1 = 1                  |
| VB    | Vibrazioni per "Operatore autocarro" [HAV "Non presente", WBV "Inferiore a 0,5 m/s <sup>2</sup> "]                            | E2 * P1 = 2                  |
|       | Montaggio di puntellatura per strutture   |                              |
|       | <Nessuna impresa definita> (max. presenti 7.25 uomini al giorno, per max. ore complessive 58.00)                              |                              |
| LF    | Entità del Danno Lieve/Probabilità Bassissima = [706.70 ore]  |                              |
|       | Entità del Danno Serio/Probabilità Bassissima = [3.06 ore]  |                              |
|       | Entità del Danno Grave/Probabilità Bassissima = [1.90 ore]  |                              |
|       | Entità del Danno Gravissimo/Probabilità Bassissima = [56.00 ore]  |                              |

| Sigla | Attività  | Entità del Danno Probabilità |
|-------|---|------------------------------|
| LV    | Addetto al montaggio e smontaggio della puntellatura (Max. ore 58.00)   |                              |
| AT    | Argano a bandiera   |                              |
| RS    | Caduta dall'alto  | E1 * P1 = 1                  |
| RS    | Caduta di materiale dall'alto o a livello   | E1 * P1 = 1                  |
| RS    | Punture, tagli, abrasioni   | E1 * P1 = 1                  |
| RS    | Urti, colpi, impatti, compressioni  | E1 * P1 = 1                  |
| AT    | Attrezzi manuali  |                              |
| RS    | Punture, tagli, abrasioni   | E1 * P1 = 1                  |
| RS    | Urti, colpi, impatti, compressioni  | E1 * P1 = 1                  |
| AT    | Scala semplice  |                              |
| RS    | Caduta dall'alto  | E1 * P1 = 1                  |
| RS    | Urti, colpi, impatti, compressioni  | E1 * P1 = 1                  |
| AT    | Trapano elettrico   |                              |
| RS    | Elettrocuzione  | E1 * P1 = 1                  |
| RS    | Inalazione polveri, fibre   | E1 * P1 = 1                  |
| RS    | Punture, tagli, abrasioni   | E1 * P1 = 1                  |
| RS    | Caduta dall'alto  | E4 * P1 = 4                  |
| RM    | Rumore per "Ponteggiatore" [Il livello di esposizione è "Minore dei valori inferiori di azione: 80 dB(A) e 135 dB(C)".]   | E1 * P1 = 1                  |
| MC1   | M.M.C. (sollevamento e trasporto) [Le azioni di sollevamento e trasporto dei carichi sono accettabili.]   | E1 * P1 = 1                  |
| MA    | Autocarro (Max. ore 58.00)  |                              |
| RS    | Cesoamenti, stritolamenti   | E2 * P1 = 2                  |
| RS    | Getti, schizzi  | E2 * P1 = 2                  |
| RS    | Inalazione polveri, fibre   | E1 * P1 = 1                  |
| RS    | Incendi, esplosioni   | E3 * P1 = 3                  |
| RS    | Investimento, ribaltamento  | E3 * P1 = 3                  |
| RS    | Urti, colpi, impatti, compressioni  | E2 * P1 = 2                  |
| RM    | Rumore per "Operatore autocarro" [Il livello di esposizione è "Minore dei valori inferiori di azione: 80 dB(A) e 135 dB(C)".]   | E1 * P1 = 1                  |
| VB    | Vibrazioni per "Operatore autocarro" [HAV "Non presente", WBV "Inferiore a 0,5 m/s <sup>2</sup> "]  | E2 * P1 = 2                  |
| LF    | Rimozione di ringhiere<br><Nessuna impresa definita> (max. presenti 7.50 uomini al giorno, per max. ore complessive 60.00)<br>Entità del Danno Lieve/Probabilità Bassissima = [878.60 ore]<br>Entità del Danno Serio/Probabilità Bassissima = [6.12 ore]<br>Entità del Danno Grave/Probabilità Bassissima = [3.80 ore]<br>Entità del Danno Grave/Probabilità Bassa = [53.20 ore]<br>Entità del Danno Grave/Probabilità Media = [21.28 ore]<br>Entità del Danno Gravissimo/Probabilità Media = [53.20 ore] |                              |
| LV    | Addetto alla rimozione di ringhiere (Max. ore 60.00)  |                              |
| AT    | Argano a bandiera   |                              |
| RS    | Caduta dall'alto  | E1 * P1 = 1                  |
| RS    | Caduta di materiale dall'alto o a livello   | E1 * P1 = 1                  |
| RS    | Punture, tagli, abrasioni   | E1 * P1 = 1                  |
| RS    | Urti, colpi, impatti, compressioni  | E1 * P1 = 1                  |
| AT    | Attrezzi manuali  |                              |
| RS    | Punture, tagli, abrasioni   | E1 * P1 = 1                  |
| RS    | Urti, colpi, impatti, compressioni  | E1 * P1 = 1                  |
| AT    | Martello demolitore elettrico   |                              |
| RS    | Elettrocuzione  | E1 * P1 = 1                  |
| RS    | Inalazione polveri, fibre   | E1 * P1 = 1                  |
| RS    | Urti, colpi, impatti, compressioni  | E1 * P1 = 1                  |
| AT    | Ponteggio metallico fisso   |                              |
| RS    | Caduta dall'alto  | E1 * P1 = 1                  |
| RS    | Caduta di materiale dall'alto o a livello   | E1 * P1 = 1                  |
| RS    | Scivolamenti, cadute a livello  | E1 * P1 = 1                  |
| AT    | Sega a disco per metalli  |                              |
| RS    | Elettrocuzione  | E1 * P1 = 1                  |
| RS    | Getti, schizzi  | E1 * P1 = 1                  |
| RS    | Punture, tagli, abrasioni   | E1 * P1 = 1                  |
| RS    | Caduta di materiale dall'alto o a livello   | E3 * P2 = 6                  |
| RS    | Caduta dall'alto  | E4 * P3 = 12                 |
| VB    | Vibrazioni per "Operaio comune polivalente (demolizioni)" [HAV "Compreso tra 2,5 e 5,0 m/s <sup>2</sup> ", WBV "Non presente"]  | E3 * P3 = 9                  |
| MC1   | M.M.C. (sollevamento e trasporto) [Le azioni di sollevamento e trasporto dei carichi sono accettabili.]   | E1 * P1 = 1                  |
| RM    | Rumore per "Operaio comune polivalente (demolizioni)" [Il livello di esposizione è "Maggiore dei valori superiori di azione: 85 dB(A) e 137 dB(C)".]  | E3 * P3 = 9                  |
| MA    | Autocarro (Max. ore 60.00)  |                              |
| RS    | Cesoamenti, stritolamenti   | E2 * P1 = 2                  |
| RS    | Getti, schizzi  | E2 * P1 = 2                  |
| RS    | Inalazione polveri, fibre   | E1 * P1 = 1                  |
| RS    | Incendi, esplosioni   | E3 * P1 = 3                  |
| RS    | Investimento, ribaltamento  | E3 * P1 = 3                  |

| Sigla | Attività   | Entità del Danno Probabilità |
|-------|--|------------------------------|
| RS    | Urti, colpi, impatti, compressioni   | E2 * P1 = 2                  |
| RM    | Rumore per "Operatore autocarro" [Il livello di esposizione è "Minore dei valori inferiori di azione: 80 dB(A) e 135 dB(C)".]  | E1 * P1 = 1                  |
| VB    | Vibrazioni per "Operatore autocarro" [HAV "Non presente", WBV "Inferiore a 0,5 m/s <sup>2</sup> "]   | E2 * P1 = 2                  |
| LF    | Rimozione di impianti<br><Nessuna impresa definita> (max. presenti 7.50 uomini al giorno, per max. ore complessive 60.00)<br>Entità del Danno Lieve/Probabilità Bassissima = [735.80 ore]<br>Entità del Danno Serio/Probabilità Bassissima = [6.12 ore]<br>Entità del Danno Grave/Probabilità Bassissima = [3.80 ore]<br>Entità del Danno Grave/Probabilità Media = [21.28 ore]          |                              |
| LV    | Addetto alla rimozione di impianti (Max. ore 60.00)  |                              |
| AT    | Argano a bandiera  |                              |
| RS    | Caduta dall'alto   | E1 * P1 = 1                  |
| RS    | Caduta di materiale dall'alto o a livello  | E1 * P1 = 1                  |
| RS    | Punture, tagli, abrasioni  | E1 * P1 = 1                  |
| RS    | Urti, colpi, impatti, compressioni   | E1 * P1 = 1                  |
| AT    | Argano a cavalletto  |                              |
| RS    | Caduta dall'alto   | E1 * P1 = 1                  |
| RS    | Caduta di materiale dall'alto o a livello  | E1 * P1 = 1                  |
| RS    | Punture, tagli, abrasioni  | E1 * P1 = 1                  |
| RS    | Urti, colpi, impatti, compressioni   | E1 * P1 = 1                  |
| AT    | Attrezzi manuali   |                              |
| RS    | Punture, tagli, abrasioni  | E1 * P1 = 1                  |
| RS    | Urti, colpi, impatti, compressioni   | E1 * P1 = 1                  |
| AT    | Martello demolitore elettrico  |                              |
| RS    | Elettrocuzione   | E1 * P1 = 1                  |
| RS    | Inalazione polveri, fibre  | E1 * P1 = 1                  |
| RS    | Urti, colpi, impatti, compressioni   | E1 * P1 = 1                  |
| VB    | Vibrazioni per "Operaio comune polivalente (demolizioni)" [HAV "Compreso tra 2,5 e 5,0 m/s <sup>2</sup> ", WBV "Non presente"]   | E3 * P3 = 9                  |
| RM    | Rumore per "Operaio comune polivalente (demolizioni)" [Il livello di esposizione è "Maggiore dei valori superiori di azione: 85 dB(A) e 137 dB(C)".]   | E3 * P3 = 9                  |
| MA    | Autocarro (Max. ore 60.00)   |                              |
| RS    | Cesoiamenti, stritolamenti   | E2 * P1 = 2                  |
| RS    | Getti, schizzi   | E2 * P1 = 2                  |
| RS    | Inalazione polveri, fibre  | E1 * P1 = 1                  |
| RS    | Incendi, esplosioni  | E3 * P1 = 3                  |
| RS    | Investimento, ribaltamento   | E3 * P1 = 3                  |
| RS    | Urti, colpi, impatti, compressioni   | E2 * P1 = 2                  |
| RM    | Rumore per "Operatore autocarro" [Il livello di esposizione è "Minore dei valori inferiori di azione: 80 dB(A) e 135 dB(C)".]  | E1 * P1 = 1                  |
| VB    | Vibrazioni per "Operatore autocarro" [HAV "Non presente", WBV "Inferiore a 0,5 m/s <sup>2</sup> "]   | E2 * P1 = 2                  |
| LF    | Rimozione di pavimenti esterni<br><Nessuna impresa definita> (max. presenti 7.50 uomini al giorno, per max. ore complessive 60.00)<br>Entità del Danno Lieve/Probabilità Bassissima = [374.60 ore]<br>Entità del Danno Serio/Probabilità Bassissima = [6.12 ore]<br>Entità del Danno Grave/Probabilità Bassissima = [3.80 ore]<br>Entità del Danno Grave/Probabilità Media = [21.28 ore] |                              |
| LV    | Addetto alla rimozione di pavimenti esterni (Max. ore 60.00)   |                              |
| AT    | Attrezzi manuali   |                              |
| RS    | Punture, tagli, abrasioni  | E1 * P1 = 1                  |
| RS    | Urti, colpi, impatti, compressioni   | E1 * P1 = 1                  |
| AT    | Martello demolitore elettrico  |                              |
| RS    | Elettrocuzione   | E1 * P1 = 1                  |
| RS    | Inalazione polveri, fibre  | E1 * P1 = 1                  |
| RS    | Urti, colpi, impatti, compressioni   | E1 * P1 = 1                  |
| RS    | Caduta di materiale dall'alto o a livello  | E1 * P1 = 1                  |
| VB    | Vibrazioni per "Operaio comune polivalente (demolizioni)" [HAV "Compreso tra 2,5 e 5,0 m/s <sup>2</sup> ", WBV "Non presente"]   | E3 * P3 = 9                  |
| MC1   | M.M.C. (sollevamento e trasporto) [Le azioni di sollevamento e trasporto dei carichi sono accettabili.]  | E1 * P1 = 1                  |
| RM    | Rumore per "Operaio comune polivalente (demolizioni)" [Il livello di esposizione è "Maggiore dei valori superiori di azione: 85 dB(A) e 137 dB(C)".]   | E3 * P3 = 9                  |
| MA    | Autocarro (Max. ore 60.00)   |                              |
| RS    | Cesoiamenti, stritolamenti   | E2 * P1 = 2                  |
| RS    | Getti, schizzi   | E2 * P1 = 2                  |
| RS    | Inalazione polveri, fibre  | E1 * P1 = 1                  |
| RS    | Incendi, esplosioni  | E3 * P1 = 3                  |
| RS    | Investimento, ribaltamento   | E3 * P1 = 3                  |
| RS    | Urti, colpi, impatti, compressioni   | E2 * P1 = 2                  |
| RM    | Rumore per "Operatore autocarro" [Il livello di esposizione è "Minore dei valori inferiori di azione: 80 dB(A) e 135 dB(C)".]  | E1 * P1 = 1                  |



| Sigla | Attività  | Entità del Danno Probabilità |
|-------|---|------------------------------|
| VB    | Vibrazioni per "Operatore autocarro" [HAV "Non presente", WBV "Inferiore a 0,5 m/s <sup>2</sup> "]  | E2 * P1 = 2                  |
| LF    | Formazione di spianata di malta per esterni<br><Nessuna impresa definita> (max. presenti 7.35 uomini al giorno, per max. ore complessive 58.80)<br>Entità del Danno Lieve/Probabilità Bassissima = [455.20 ore]<br>Entità del Danno Serio/Probabilità Bassissima = [13.92 ore]<br>Entità del Danno Grave/Probabilità Bassissima = [10.96 ore]<br>Entità del Danno Grave/Probabilità Bassa = [0.98 ore]  |                              |
| LV    | Addetto alla formazione di spianata di malta (Max. ore 58.80)   |                              |
| AT    | Attrezzi manuali  |                              |
| RS    | Punture, tagli, abrasioni   | E1 * P1 = 1                  |
| RS    | Urti, colpi, impatti, compressioni  | E1 * P1 = 1                  |
| AT    | Betoniera a bicchiere   |                              |
| RS    | Caduta di materiale dall'alto o a livello   | E1 * P1 = 1                  |
| RS    | Cesoiamenti, stritolamenti  | E1 * P1 = 1                  |
| RS    | Elettrocuzione  | E1 * P1 = 1                  |
| RS    | Getti, schizzi  | E1 * P1 = 1                  |
| RS    | Inalazione polveri, fibre   | E1 * P1 = 1                  |
| RS    | Urti, colpi, impatti, compressioni  | E1 * P1 = 1                  |
| CH    | Chimico [Rischio sicuramente: "Irrilevante per la salute".]   | E1 * P1 = 1                  |
| MC1   | M.M.C. (sollevamento e trasporto) [Le azioni di sollevamento e trasporto dei carichi sono accettabili.]   | E1 * P1 = 1                  |
| MA    | Gru a torre (Max. ore 58.80)  |                              |
| RS    | Caduta dall'alto  | E3 * P2 = 6                  |
| RS    | Caduta di materiale dall'alto o a livello   | E3 * P1 = 3                  |
| RS    | Elettrocuzione  | E3 * P1 = 3                  |
| RS    | Urti, colpi, impatti, compressioni  | E2 * P1 = 2                  |
| RM    | Rumore per "Gruista (gru a torre)" [Il livello di esposizione è "Minore dei valori inferiori di azione: 80 dB(A) e 135 dB(C)".]   | E1 * P1 = 1                  |
| MA    | Autocarro (Max. ore 58.80)  |                              |
| RS    | Cesoiamenti, stritolamenti  | E2 * P1 = 2                  |
| RS    | Getti, schizzi  | E2 * P1 = 2                  |
| RS    | Inalazione polveri, fibre   | E1 * P1 = 1                  |
| RS    | Incendi, esplosioni   | E3 * P1 = 3                  |
| RS    | Investimento, ribaltamento  | E3 * P1 = 3                  |
| RS    | Urti, colpi, impatti, compressioni  | E2 * P1 = 2                  |
| RM    | Rumore per "Operatore autocarro" [Il livello di esposizione è "Minore dei valori inferiori di azione: 80 dB(A) e 135 dB(C)".]   | E1 * P1 = 1                  |
| VB    | Vibrazioni per "Operatore autocarro" [HAV "Non presente", WBV "Inferiore a 0,5 m/s <sup>2</sup> "]  | E2 * P1 = 2                  |
| LF    | Impermeabilizzazione di coperture<br><Nessuna impresa definita> (max. presenti 7.04 uomini al giorno, per max. ore complessive 56.30)<br>Entità del Danno Lieve/Probabilità Bassissima = [448.30 ore]<br>Entità del Danno Serio/Probabilità Bassissima = [0.18 ore]<br>Entità del Danno Grave/Probabilità Bassissima = [0.36 ore]<br>Entità del Danno Grave/Probabilità Bassa = [0.11 ore]<br>Entità del Danno Grave/Probabilità Media = [53.20 ore]<br>Entità del Danno Gravissimo/Probabilità Media = [53.20 ore] |                              |
| LV    | Addetto all'impermeabilizzazione di coperture (Max. ore 56.30)  |                              |
| AT    | Attrezzi manuali  |                              |
| RS    | Punture, tagli, abrasioni   | E1 * P1 = 1                  |
| RS    | Urti, colpi, impatti, compressioni  | E1 * P1 = 1                  |
| AT    | Cannello a gas  |                              |
| RS    | Inalazione fumi, gas, vapori  | E1 * P1 = 1                  |
| RS    | Incendi, esplosioni   | E1 * P1 = 1                  |
| RS    | Urti, colpi, impatti, compressioni  | E1 * P1 = 1                  |
| AT    | Ponteggio metallico fisso   |                              |
| RS    | Caduta dall'alto  | E1 * P1 = 1                  |
| RS    | Caduta di materiale dall'alto o a livello   | E1 * P1 = 1                  |
| RS    | Scivolamenti, cadute a livello  | E1 * P1 = 1                  |
| RS    | Caduta dall'alto  | E4 * P3 = 12                 |
| RM    | Rumore per "Impermeabilizzatore" [Il livello di esposizione è "Maggiore dei valori superiori di azione: 85 dB(A) e 137 dB(C)".]   | E3 * P3 = 9                  |
| MA    | Gru a torre (Max. ore 56.30)  |                              |
| RS    | Caduta dall'alto  | E3 * P2 = 6                  |
| RS    | Caduta di materiale dall'alto o a livello   | E3 * P1 = 3                  |
| RS    | Elettrocuzione  | E3 * P1 = 3                  |
| RS    | Urti, colpi, impatti, compressioni  | E2 * P1 = 2                  |
| RM    | Rumore per "Gruista (gru a torre)" [Il livello di esposizione è "Minore dei valori inferiori di azione: 80 dB(A) e 135 dB(C)".]   | E1 * P1 = 1                  |
| LF    | Posa di pavimenti su coperture piane<br><Nessuna impresa definita> (max. presenti 4.68 uomini al giorno, per max. ore complessive 37.40)<br>Entità del Danno Lieve/Probabilità Bassissima = [189.51 ore]<br>Entità del Danno Serio/Probabilità Bassissima = [0.18 ore]<br>Entità del Danno Serio/Probabilità Bassa = [1.86 ore]   |                              |

| Sigla | Attività   | Entità del Danno Probabilità |
|-------|--|------------------------------|
|       | Entità del Danno Grave/Probabilità Bassissima = [0.36 ore]<br>Entità del Danno Grave/Probabilità Bassa = [0.11 ore]<br>Entità del Danno Grave/Probabilità Media = [35.25 ore]  |                              |
| LF    |  |                              |
| LV    | Addetto alla posa di pavimenti su coperture piane (Max. ore 37.40)   |                              |
| AT    | Attrezzi manuali   |                              |
| RS    | Punture, tagli, abrasioni  | E1 * P1 = 1                  |
| RS    | Urti, colpi, impatti, compressioni   | E1 * P1 = 1                  |
| AT    | Taglierina elettrica   |                              |
| RS    | Punture, tagli, abrasioni  | E1 * P1 = 1                  |
| RS    | Urti, colpi, impatti, compressioni   | E1 * P1 = 1                  |
| RS    | Caduta dall'alto   | E3 * P3 = 9                  |
| CH    | Chimico [Rischio sicuramente: "Irrilevante per la salute".]  | E1 * P1 = 1                  |
| MC3   | M.M.C. (elevata frequenza) [Il livello di rischio globale per i lavoratori è accettabile.]   | E1 * P1 = 1                  |
| RM    | Rumore per "Posatore pavimenti e rivestimenti" [Il livello di esposizione è "Compreso tra i valori inferiori e superiori di azione: 80/85 dB(A) e 135/137 dB(C)".]   | E2 * P2 = 4                  |
| MA    | Gru a torre (Max. ore 37.40)   |                              |
| RS    | Caduta dall'alto   | E3 * P2 = 6                  |
| RS    | Caduta di materiale dall'alto o a livello  | E3 * P1 = 3                  |
| RS    | Elettrocuzione   | E3 * P1 = 3                  |
| RS    | Urti, colpi, impatti, compressioni   | E2 * P1 = 2                  |
| RM    | Rumore per "Gruista (gru a torre)" [Il livello di esposizione è "Minore dei valori inferiori di azione: 80 dB(A) e 135 dB(C)".]  | E1 * P1 = 1                  |
|       | Impermeabilizzazione di spazi esterni<br><Nessuna impresa definita> (max. presenti 8.00 uomini al giorno, per max. ore complessive 64.00)  |                              |
| LF    | Entità del Danno Lieve/Probabilità Bassissima = [512.00 ore]<br>Entità del Danno Grave/Probabilità Media = [60.80 ore]<br>Entità del Danno Gravissimo/Probabilità Media = [60.80 ore]  |                              |
| LV    | Addetto all'impermeabilizzazione di spazi esterni (Max. ore 64.00)   |                              |
| AT    | Attrezzi manuali   |                              |
| RS    | Punture, tagli, abrasioni  | E1 * P1 = 1                  |
| RS    | Urti, colpi, impatti, compressioni   | E1 * P1 = 1                  |
| AT    | Cannello a gas   |                              |
| RS    | Inalazione fumi, gas, vapori   | E1 * P1 = 1                  |
| RS    | Incendi, esplosioni  | E1 * P1 = 1                  |
| RS    | Urti, colpi, impatti, compressioni   | E1 * P1 = 1                  |
| AT    | Ponteggio metallico fisso  |                              |
| RS    | Caduta dall'alto   | E1 * P1 = 1                  |
| RS    | Caduta di materiale dall'alto o a livello  | E1 * P1 = 1                  |
| RS    | Scivolamenti, cadute a livello   | E1 * P1 = 1                  |
| RS    | Caduta dall'alto   | E4 * P3 = 12                 |
| RM    | Rumore per "Impermeabilizzatore" [Il livello di esposizione è "Maggiore dei valori superiori di azione: 85 dB(A) e 137 dB(C)".]  | E3 * P3 = 9                  |
|       | Posa di pavimenti su spazi esterni<br><Nessuna impresa definita> (max. presenti 5.64 uomini al giorno, per max. ore complessive 45.10)   |                              |
| LF    | Entità del Danno Lieve/Probabilità Bassissima = [316.11 ore]<br>Entità del Danno Serio/Probabilità Bassissima = [12.24 ore]<br>Entità del Danno Serio/Probabilità Bassa = [1.86 ore]<br>Entità del Danno Grave/Probabilità Bassissima = [7.60 ore]<br>Entità del Danno Grave/Probabilità Media = [35.25 ore] |                              |
| LV    | Addetto alla posa di pavimenti su balconi e logge (Max. ore 45.10)   |                              |
| AT    | Attrezzi manuali   |                              |
| RS    | Punture, tagli, abrasioni  | E1 * P1 = 1                  |
| RS    | Urti, colpi, impatti, compressioni   | E1 * P1 = 1                  |
| AT    | Ponteggio metallico fisso  |                              |
| RS    | Caduta dall'alto   | E1 * P1 = 1                  |
| RS    | Caduta di materiale dall'alto o a livello  | E1 * P1 = 1                  |
| RS    | Scivolamenti, cadute a livello   | E1 * P1 = 1                  |
| AT    | Taglierina elettrica   |                              |
| RS    | Punture, tagli, abrasioni  | E1 * P1 = 1                  |
| RS    | Urti, colpi, impatti, compressioni   | E1 * P1 = 1                  |
| RS    | Caduta dall'alto   | E3 * P3 = 9                  |
| CH    | Chimico [Rischio sicuramente: "Irrilevante per la salute".]  | E1 * P1 = 1                  |
| MC3   | M.M.C. (elevata frequenza) [Il livello di rischio globale per i lavoratori è accettabile.]   | E1 * P1 = 1                  |
| RM    | Rumore per "Posatore pavimenti e rivestimenti" [Il livello di esposizione è "Compreso tra i valori inferiori e superiori di azione: 80/85 dB(A) e 135/137 dB(C)".]   | E2 * P2 = 4                  |
| MA    | Autocarro (Max. ore 45.10)   |                              |
| RS    | Cesoamenti, stritolamenti  | E2 * P1 = 2                  |
| RS    | Getti, schizzi   | E2 * P1 = 2                  |
| RS    | Inalazione polveri, fibre  | E1 * P1 = 1                  |
| RS    | Incendi, esplosioni  | E3 * P1 = 3                  |
| RS    | Investimento, ribaltamento   | E3 * P1 = 3                  |

| Sigla | Attività  | Entità del Danno Probabilità |
|-------|---|------------------------------|
| RS    | Urti, colpi, impatti, compressioni  | E2 * P1 = 2                  |
| RM    | Rumore per "Operatore autocarro" [Il livello di esposizione è "Minore dei valori inferiori di azione: 80 dB(A) e 135 dB(C)".]   | E1 * P1 = 1                  |
| VB    | Vibrazioni per "Operatore autocarro" [HAV "Non presente", WBV "Inferiore a 0,5 m/s <sup>2</sup> "]  | E2 * P1 = 2                  |
| LF    | Sverniciatura e pulizia di ringhiere<br><Nessuna impresa definita> (max. presenti 6.80 uomini al giorno, per max. ore complessive 54.40)<br>Entità del Danno Lieve/Probabilità Bassissima = [519.52 ore]<br>Entità del Danno Serio/Probabilità Bassissima = [13.06 ore]<br>Entità del Danno Grave/Probabilità Media = [16.32 ore]<br>Entità del Danno Gravissimo/Probabilità Media = [51.68 ore]  |                              |
| LV    | Addetto alla sverniciatura e pulizia di ringhiere (Max. ore 54.40)  |                              |
| AT    | Attrezzi manuali  |                              |
| RS    | Punture, tagli, abrasioni   | E1 * P1 = 1                  |
| RS    | Urti, colpi, impatti, compressioni  | E1 * P1 = 1                  |
| AT    | Ponteggio metallico fisso   |                              |
| RS    | Caduta dall'alto  | E1 * P1 = 1                  |
| RS    | Caduta di materiale dall'alto o a livello   | E1 * P1 = 1                  |
| RS    | Scivolamenti, cadute a livello  | E1 * P1 = 1                  |
| AT    | Sabbiatrice   |                              |
| RS    | Elettrocuzione  | E1 * P1 = 1                  |
| RS    | Getti, schizzi  | E1 * P1 = 1                  |
| RS    | Inalazione polveri, fibre   | E1 * P1 = 1                  |
| RS    | Punture, tagli, abrasioni   | E1 * P1 = 1                  |
| RS    | Caduta dall'alto  | E4 * P3 = 12                 |
| VB    | Vibrazioni per "Addetto sabbiatura" [HAV "Inferiore a 2,5 m/s <sup>2</sup> ", WBV "Non presente"]   | E2 * P1 = 2                  |
| CH    | Chimico [Rischio sicuramente: "Irrilevante per la salute".]   | E1 * P1 = 1                  |
| RM    | Rumore per "Addetto sabbiatura" [Il livello di esposizione è "Maggiore dei valori superiori di azione: 85 dB(A) e 137 dB(C)".]  | E3 * P3 = 9                  |
| LF    | Verniciatura di ringhiere<br><Nessuna impresa definita> (max. presenti 8.00 uomini al giorno, per max. ore complessive 64.00)<br>Entità del Danno Lieve/Probabilità Bassissima = [454.40 ore]<br>Entità del Danno Grave/Probabilità Bassa = [60.80 ore]<br>Entità del Danno Gravissimo/Probabilità Media = [60.80 ore]  |                              |
| LV    | Addetto alla verniciatura di ringhiere (Max. ore 64.00)   |                              |
| AT    | Attrezzi manuali  |                              |
| RS    | Punture, tagli, abrasioni   | E1 * P1 = 1                  |
| RS    | Urti, colpi, impatti, compressioni  | E1 * P1 = 1                  |
| AT    | Ponteggio metallico fisso   |                              |
| RS    | Caduta dall'alto  | E1 * P1 = 1                  |
| RS    | Caduta di materiale dall'alto o a livello   | E1 * P1 = 1                  |
| RS    | Scivolamenti, cadute a livello  | E1 * P1 = 1                  |
| AT    | Ponte su cavalletti   |                              |
| RS    | Scivolamenti, cadute a livello  | E1 * P1 = 1                  |
| RS    | Caduta dall'alto  | E4 * P3 = 12                 |
| RS    | Caduta di materiale dall'alto o a livello   | E3 * P2 = 6                  |
| CH    | Chimico [Rischio sicuramente: "Irrilevante per la salute".]   | E1 * P1 = 1                  |
| MC3   | M.M.C. (elevata frequenza) [Il livello di rischio globale per i lavoratori è accettabile.]  | E1 * P1 = 1                  |
| LF    | Montaggio di ringhiere<br><Nessuna impresa definita> (max. presenti 7.71 uomini al giorno, per max. ore complessive 61.70)<br>Entità del Danno Lieve/Probabilità Bassissima = [764.50 ore]<br>Entità del Danno Serio/Probabilità Bassissima = [3.42 ore]<br>Entità del Danno Grave/Probabilità Bassissima = [6.84 ore]<br>Entità del Danno Grave/Probabilità Bassa = [2.00 ore]<br>Entità del Danno Gravissimo/Probabilità Alta = [30.80 ore] |                              |
| LV    | Addetto alla posa di ringhiere e cancellate (Max. ore 61.70)  |                              |
| AT    | Attrezzi manuali  |                              |
| RS    | Punture, tagli, abrasioni   | E1 * P1 = 1                  |
| RS    | Urti, colpi, impatti, compressioni  | E1 * P1 = 1                  |
| AT    | Saldatrice elettrica  |                              |
| RS    | Elettrocuzione  | E1 * P1 = 1                  |
| RS    | Inalazione fumi, gas, vapori  | E1 * P1 = 1                  |
| RS    | Incendi, esplosioni   | E1 * P1 = 1                  |
| AT    | Scala semplice  |                              |
| RS    | Caduta dall'alto  | E1 * P1 = 1                  |
| RS    | Urti, colpi, impatti, compressioni  | E1 * P1 = 1                  |
| AT    | Smerigliatrice angolare (flessibile)  |                              |
| RS    | Elettrocuzione  | E1 * P1 = 1                  |
| RS    | Inalazione polveri, fibre   | E1 * P1 = 1                  |
| RS    | Punture, tagli, abrasioni   | E1 * P1 = 1                  |
| AT    | Trapano elettrico   |                              |
| RS    | Elettrocuzione  | E1 * P1 = 1                  |

| Sigla | Attività  | Entità del Danno Probabilità |
|-------|---|------------------------------|
| RS    | Inalazione polveri, fibre   | E1 * P1 = 1                  |
| RS    | Punture, tagli, abrasioni   | E1 * P1 = 1                  |
| MC1   | M.M.C. (sollevamento e trasporto) [Le azioni di sollevamento e trasporto dei carichi sono accettabili.]   | E1 * P1 = 1                  |
| ROA   | R.O.A. per "Saldatura ad elettrodi rivestiti" [Rischio alto per la salute.]   | E4 * P4 = 16                 |
| MA    | Gru a torre (Max. ore 61.70)  |                              |
| RS    | Caduta dall'alto  | E3 * P2 = 6                  |
| RS    | Caduta di materiale dall'alto o a livello   | E3 * P1 = 3                  |
| RS    | Elettrocuzione  | E3 * P1 = 3                  |
| RS    | Urti, colpi, impatti, compressioni  | E2 * P1 = 2                  |
| RM    | Rumore per "Gruista (gru a torre)" [Il livello di esposizione è "Minore dei valori inferiori di azione: 80 dB(A) e 135 dB(C)".]   | E1 * P1 = 1                  |
| LF    | Realizzazione di opere di lattoneria<br><Nessuna impresa definita> (max. presenti 7.09 uomini al giorno, per max. ore complessive 56.70)<br>Entità del Danno Lieve/Probabilità Bassissima = [280.70 ore]<br>Entità del Danno Serio/Probabilità Bassissima = [0.42 ore]<br>Entità del Danno Grave/Probabilità Bassissima = [0.84 ore]<br>Entità del Danno Grave/Probabilità Bassa = [0.25 ore]<br>Entità del Danno Gravissimo/Probabilità Media = [53.20 ore]  |                              |
| LV    | Addetto alla realizzazione di opere di lattoneria (Max. ore 56.70)  |                              |
| AT    | Attrezzi manuali  |                              |
| RS    | Punture, tagli, abrasioni   | E1 * P1 = 1                  |
| RS    | Urti, colpi, impatti, compressioni  | E1 * P1 = 1                  |
| AT    | Ponteggio metallico fisso   |                              |
| RS    | Caduta dall'alto  | E1 * P1 = 1                  |
| RS    | Caduta di materiale dall'alto o a livello   | E1 * P1 = 1                  |
| RS    | Scivolamenti, cadute a livello  | E1 * P1 = 1                  |
| RS    | Caduta dall'alto  | E4 * P3 = 12                 |
| MA    | Gru a torre (Max. ore 56.70)  |                              |
| RS    | Caduta dall'alto  | E3 * P2 = 6                  |
| RS    | Caduta di materiale dall'alto o a livello   | E3 * P1 = 3                  |
| RS    | Elettrocuzione  | E3 * P1 = 3                  |
| RS    | Urti, colpi, impatti, compressioni  | E2 * P1 = 2                  |
| RM    | Rumore per "Gruista (gru a torre)" [Il livello di esposizione è "Minore dei valori inferiori di azione: 80 dB(A) e 135 dB(C)".]   | E1 * P1 = 1                  |
| LF    | Rimozione di serramenti esterni<br><Nessuna impresa definita> (max. presenti 7.50 uomini al giorno, per max. ore complessive 60.00)<br>Entità del Danno Lieve/Probabilità Bassissima = [318.60 ore]<br>Entità del Danno Serio/Probabilità Bassissima = [6.12 ore]<br>Entità del Danno Grave/Probabilità Bassissima = [3.80 ore]<br>Entità del Danno Gravissimo/Probabilità Media = [53.20 ore]  |                              |
| LV    | Addetto alla rimozione di serramenti esterni (Max. ore 60.00)   |                              |
| AT    | Attrezzi manuali  |                              |
| RS    | Punture, tagli, abrasioni   | E1 * P1 = 1                  |
| RS    | Urti, colpi, impatti, compressioni  | E1 * P1 = 1                  |
| AT    | Ponteggio metallico fisso   |                              |
| RS    | Caduta dall'alto  | E1 * P1 = 1                  |
| RS    | Caduta di materiale dall'alto o a livello   | E1 * P1 = 1                  |
| RS    | Scivolamenti, cadute a livello  | E1 * P1 = 1                  |
| RS    | Caduta dall'alto  | E4 * P3 = 12                 |
| MC1   | M.M.C. (sollevamento e trasporto) [Le azioni di sollevamento e trasporto dei carichi sono accettabili.]   | E1 * P1 = 1                  |
| MA    | Autocarro (Max. ore 60.00)  |                              |
| RS    | Cesoiamenti, stritolamenti  | E2 * P1 = 2                  |
| RS    | Getti, schizzi  | E2 * P1 = 2                  |
| RS    | Inalazione polveri, fibre   | E1 * P1 = 1                  |
| RS    | Incendi, esplosioni   | E3 * P1 = 3                  |
| RS    | Investimento, ribaltamento  | E3 * P1 = 3                  |
| RS    | Urti, colpi, impatti, compressioni  | E2 * P1 = 2                  |
| RM    | Rumore per "Operatore autocarro" [Il livello di esposizione è "Minore dei valori inferiori di azione: 80 dB(A) e 135 dB(C)".]   | E1 * P1 = 1                  |
| VB    | Vibrazioni per "Operatore autocarro" [HAV "Non presente", WBV "Inferiore a 0,5 m/s <sup>2</sup> "]  | E2 * P1 = 2                  |
| LF    | Rimozione di lastre di marmo<br><Nessuna impresa definita> (max. presenti 7.50 uomini al giorno, per max. ore complessive 60.00)<br>Entità del Danno Lieve/Probabilità Bassissima = [878.60 ore]<br>Entità del Danno Serio/Probabilità Bassissima = [6.12 ore]<br>Entità del Danno Grave/Probabilità Bassissima = [3.80 ore]<br>Entità del Danno Grave/Probabilità Bassa = [53.20 ore]<br>Entità del Danno Grave/Probabilità Media = [21.28 ore]<br>Entità del Danno Gravissimo/Probabilità Media = [53.20 ore] |                              |
| LV    | Addetto alla rimozione di lastre di marmo (Max. ore 60.00)  |                              |
| AT    | Argano a bandiera   |                              |
| RS    | Caduta dall'alto  | E1 * P1 = 1                  |

| Sigla | Attività   | Entità del Danno Probabilità |
|-------|--|------------------------------|
| RS    | Caduta di materiale dall'alto o a livello  | E1 * P1 = 1                  |
| RS    | Punture, tagli, abrasioni  | E1 * P1 = 1                  |
| RS    | Urti, colpi, impatti, compressioni   | E1 * P1 = 1                  |
| AT    | Attrezzi manuali   |                              |
| RS    | Punture, tagli, abrasioni  | E1 * P1 = 1                  |
| RS    | Urti, colpi, impatti, compressioni   | E1 * P1 = 1                  |
| AT    | Martello demolitore elettrico  |                              |
| RS    | Elettrocuzione   | E1 * P1 = 1                  |
| RS    | Inalazione polveri, fibre  | E1 * P1 = 1                  |
| RS    | Urti, colpi, impatti, compressioni   | E1 * P1 = 1                  |
| AT    | Ponteggio metallico fisso  |                              |
| RS    | Caduta dall'alto   | E1 * P1 = 1                  |
| RS    | Caduta di materiale dall'alto o a livello  | E1 * P1 = 1                  |
| RS    | Scivolamenti, cadute a livello   | E1 * P1 = 1                  |
| AT    | Sega a disco per metalli   |                              |
| RS    | Elettrocuzione   | E1 * P1 = 1                  |
| RS    | Getti, schizzi   | E1 * P1 = 1                  |
| RS    | Punture, tagli, abrasioni  | E1 * P1 = 1                  |
| RS    | Caduta di materiale dall'alto o a livello  | E3 * P2 = 6                  |
| RS    | Caduta dall'alto   | E4 * P3 = 12                 |
| VB    | Vibrazioni per "Operaio comune polivalente (demolizioni)" [HAV "Compreso tra 2,5 e 5,0 m/s <sup>2</sup> ", WBV "Non presente"]   | E3 * P3 = 9                  |
| MC1   | M.M.C. (sollevamento e trasporto) [Le azioni di sollevamento e trasporto dei carichi sono accettabili.]  | E1 * P1 = 1                  |
| RM    | Rumore per "Operaio comune polivalente (demolizioni)" [Il livello di esposizione è "Maggiore dei valori superiori di azione: 85 dB(A) e 137 dB(C)".]   | E3 * P3 = 9                  |
| MA    | Autocarro (Max. ore 60.00)   |                              |
| RS    | Cesoamenti, stritolamenti  | E2 * P1 = 2                  |
| RS    | Getti, schizzi   | E2 * P1 = 2                  |
| RS    | Inalazione polveri, fibre  | E1 * P1 = 1                  |
| RS    | Incendi, esplosioni  | E3 * P1 = 3                  |
| RS    | Investimento, ribaltamento   | E3 * P1 = 3                  |
| RS    | Urti, colpi, impatti, compressioni   | E2 * P1 = 2                  |
| RM    | Rumore per "Operatore autocarro" [Il livello di esposizione è "Minore dei valori inferiori di azione: 80 dB(A) e 135 dB(C)".]  | E1 * P1 = 1                  |
| VB    | Vibrazioni per "Operatore autocarro" [HAV "Non presente", WBV "Inferiore a 0,5 m/s <sup>2</sup> "]   | E2 * P1 = 2                  |
| LF    | Rimozione di intonaci e rivestimenti esterni<br><Nessuna impresa definita> (max. presenti 7.50 uomini al giorno, per max. ore complessive 60.00)<br>Entità del Danno Lieve/Probabilità Bassissima = [822.60 ore]<br>Entità del Danno Serio/Probabilità Bassissima = [6.12 ore]<br>Entità del Danno Grave/Probabilità Bassissima = [3.80 ore]<br>Entità del Danno Grave/Probabilità Media = [21.28 ore] |                              |
| LV    | Addetto alla rimozione di intonaci e rivestimenti esterni (Max. ore 60.00)   |                              |
| AT    | Argano a bandiera  |                              |
| RS    | Caduta dall'alto   | E1 * P1 = 1                  |
| RS    | Caduta di materiale dall'alto o a livello  | E1 * P1 = 1                  |
| RS    | Punture, tagli, abrasioni  | E1 * P1 = 1                  |
| RS    | Urti, colpi, impatti, compressioni   | E1 * P1 = 1                  |
| AT    | Attrezzi manuali   |                              |
| RS    | Punture, tagli, abrasioni  | E1 * P1 = 1                  |
| RS    | Urti, colpi, impatti, compressioni   | E1 * P1 = 1                  |
| AT    | Martello demolitore elettrico  |                              |
| RS    | Elettrocuzione   | E1 * P1 = 1                  |
| RS    | Inalazione polveri, fibre  | E1 * P1 = 1                  |
| RS    | Urti, colpi, impatti, compressioni   | E1 * P1 = 1                  |
| AT    | Ponteggio metallico fisso  |                              |
| RS    | Caduta dall'alto   | E1 * P1 = 1                  |
| RS    | Caduta di materiale dall'alto o a livello  | E1 * P1 = 1                  |
| RS    | Scivolamenti, cadute a livello   | E1 * P1 = 1                  |
| RS    | Caduta di materiale dall'alto o a livello  | E1 * P1 = 1                  |
| RS    | Inalazione polveri, fibre  | E1 * P1 = 1                  |
| VB    | Vibrazioni per "Operaio comune polivalente (demolizioni)" [HAV "Compreso tra 2,5 e 5,0 m/s <sup>2</sup> ", WBV "Non presente"]   | E3 * P3 = 9                  |
| MC1   | M.M.C. (sollevamento e trasporto) [Le azioni di sollevamento e trasporto dei carichi sono accettabili.]  | E1 * P1 = 1                  |
| RM    | Rumore per "Operaio comune polivalente (demolizioni)" [Il livello di esposizione è "Maggiore dei valori superiori di azione: 85 dB(A) e 137 dB(C)".]   | E3 * P3 = 9                  |
| MA    | Autocarro (Max. ore 60.00)   |                              |
| RS    | Cesoamenti, stritolamenti  | E2 * P1 = 2                  |
| RS    | Getti, schizzi   | E2 * P1 = 2                  |
| RS    | Inalazione polveri, fibre  | E1 * P1 = 1                  |
| RS    | Incendi, esplosioni  | E3 * P1 = 3                  |
| RS    | Investimento, ribaltamento   | E3 * P1 = 3                  |

| Sigla | Attività   | Entità del Danno Probabilità |
|-------|--|------------------------------|
| RS    | Urti, colpi, impatti, compressioni   | E2 * P1 = 2                  |
| RM    | Rumore per "Operatore autocarro" [Il livello di esposizione è "Minore dei valori inferiori di azione: 80 dB(A) e 135 dB(C)".]  | E1 * P1 = 1                  |
| VB    | Vibrazioni per "Operatore autocarro" [HAV "Non presente", WBV "Inferiore a 0,5 m/s <sup>2</sup> "]   | E2 * P1 = 2                  |
| LF    | Ripristino di cls ammalorato di pilastri, travi, pareti<br><Nessuna impresa definita> (max. presenti 8.00 uomini al giorno, per max. ore complessive 64.00)<br>Entità del Danno Lieve/Probabilità Bassissima = [1059.20 ore]<br>Entità del Danno Gravissimo/Probabilità Alta = [48.00 ore]   |                              |
| LV    | Addetto al ripristino di cls ammalorato di pilastri, travi, pareti (Max. ore 64.00)  |                              |
| AT    | Argano a bandiera  |                              |
| RS    | Caduta dall'alto   | E1 * P1 = 1                  |
| RS    | Caduta di materiale dall'alto o a livello  | E1 * P1 = 1                  |
| RS    | Punture, tagli, abrasioni  | E1 * P1 = 1                  |
| RS    | Urti, colpi, impatti, compressioni   | E1 * P1 = 1                  |
| AT    | Attrezzi manuali   |                              |
| RS    | Punture, tagli, abrasioni  | E1 * P1 = 1                  |
| RS    | Urti, colpi, impatti, compressioni   | E1 * P1 = 1                  |
| AT    | Betoniera a bicchiere  |                              |
| RS    | Caduta di materiale dall'alto o a livello  | E1 * P1 = 1                  |
| RS    | Cesoiamenti, stritolamenti   | E1 * P1 = 1                  |
| RS    | Elettrocuzione   | E1 * P1 = 1                  |
| RS    | Getti, schizzi   | E1 * P1 = 1                  |
| RS    | Inalazione polveri, fibre  | E1 * P1 = 1                  |
| RS    | Urti, colpi, impatti, compressioni   | E1 * P1 = 1                  |
| AT    | Ponteggio metallico fisso  |                              |
| RS    | Caduta dall'alto   | E1 * P1 = 1                  |
| RS    | Caduta di materiale dall'alto o a livello  | E1 * P1 = 1                  |
| RS    | Scivolamenti, cadute a livello   | E1 * P1 = 1                  |
| AT    | Ponte su cavalletti  |                              |
| RS    | Scivolamenti, cadute a livello   | E1 * P1 = 1                  |
| RS    | Caduta dall'alto   | E4 * P4 = 16                 |
| CH    | Chimico [Rischio sicuramente: "Irrilevante per la salute".]  | E1 * P1 = 1                  |
| LF    | Ripristino di cls di balconi e logge<br><Nessuna impresa definita> (max. presenti 8.00 uomini al giorno, per max. ore complessive 64.00)<br>Entità del Danno Lieve/Probabilità Bassissima = [1059.20 ore]<br>Entità del Danno Gravissimo/Probabilità Alta = [48.00 ore]  |                              |
| LV    | Addetto al ripristino di cls di balconi e logge (Max. ore 64.00)   |                              |
| AT    | Argano a bandiera  |                              |
| RS    | Caduta dall'alto   | E1 * P1 = 1                  |
| RS    | Caduta di materiale dall'alto o a livello  | E1 * P1 = 1                  |
| RS    | Punture, tagli, abrasioni  | E1 * P1 = 1                  |
| RS    | Urti, colpi, impatti, compressioni   | E1 * P1 = 1                  |
| AT    | Attrezzi manuali   |                              |
| RS    | Punture, tagli, abrasioni  | E1 * P1 = 1                  |
| RS    | Urti, colpi, impatti, compressioni   | E1 * P1 = 1                  |
| AT    | Betoniera a bicchiere  |                              |
| RS    | Caduta di materiale dall'alto o a livello  | E1 * P1 = 1                  |
| RS    | Cesoiamenti, stritolamenti   | E1 * P1 = 1                  |
| RS    | Elettrocuzione   | E1 * P1 = 1                  |
| RS    | Getti, schizzi   | E1 * P1 = 1                  |
| RS    | Inalazione polveri, fibre  | E1 * P1 = 1                  |
| RS    | Urti, colpi, impatti, compressioni   | E1 * P1 = 1                  |
| AT    | Ponteggio metallico fisso  |                              |
| RS    | Caduta dall'alto   | E1 * P1 = 1                  |
| RS    | Caduta di materiale dall'alto o a livello  | E1 * P1 = 1                  |
| RS    | Scivolamenti, cadute a livello   | E1 * P1 = 1                  |
| AT    | Ponte su cavalletti  |                              |
| RS    | Scivolamenti, cadute a livello   | E1 * P1 = 1                  |
| RS    | Caduta dall'alto   | E4 * P4 = 16                 |
| CH    | Chimico [Rischio sicuramente: "Irrilevante per la salute".]  | E1 * P1 = 1                  |
| LF    | Posa di lastre di marmo<br><Nessuna impresa definita> (max. presenti 4.71 uomini al giorno, per max. ore complessive 37.70)<br>Entità del Danno Lieve/Probabilità Bassissima = [226.91 ore]<br>Entità del Danno Serio/Probabilità Bassissima = [0.36 ore]<br>Entità del Danno Grave/Probabilità Bassissima = [0.72 ore]<br>Entità del Danno Grave/Probabilità Bassa = [35.46 ore]<br>Entità del Danno Gravissimo/Probabilità Media = [35.25 ore] |                              |
| LV    | Addetto alla posa di lastre di marmo (Max. ore 37.70)  |                              |
| AT    | Attrezzi manuali   |                              |
| RS    | Punture, tagli, abrasioni  | E1 * P1 = 1                  |

| Sigla | Attività  | Entità del Danno Probabilità |
|-------|---|------------------------------|
| RS    | Urti, colpi, impatti, compressioni  | E1 * P1 = 1                  |
| AT    | Ponteggio metallico fisso   |                              |
| RS    | Caduta dall'alto  | E1 * P1 = 1                  |
| RS    | Caduta di materiale dall'alto o a livello   | E1 * P1 = 1                  |
| RS    | Scivolamenti, cadute a livello  | E1 * P1 = 1                  |
| RS    | Caduta dall'alto  | E4 * P3 = 12                 |
| RS    | Caduta di materiale dall'alto o a livello   | E3 * P2 = 6                  |
| CH    | Chimico [Rischio sicuramente: "Irrilevante per la salute".]   | E1 * P1 = 1                  |
| MC3   | M.M.C. (elevata frequenza) [Il livello di rischio globale per i lavoratori è accettabile.]  | E1 * P1 = 1                  |
| MA    | Gru a torre (Max. ore 37.70)  |                              |
| RS    | Caduta dall'alto  | E3 * P2 = 6                  |
| RS    | Caduta di materiale dall'alto o a livello   | E3 * P1 = 3                  |
| RS    | Elettrocuzione  | E3 * P1 = 3                  |
| RS    | Urti, colpi, impatti, compressioni  | E2 * P1 = 2                  |
| RM    | Rumore per "Gruista (gru a torre)" [Il livello di esposizione è "Minore dei valori inferiori di azione: 80 dB(A) e 135 dB(C)".]   | E1 * P1 = 1                  |
| LF    | Formazione intonaci esterni (tradizionali)<br><Nessuna impresa definita> (max. presenti 4.78 uomini al giorno, per max. ore complessive 38.20)<br>Entità del Danno Lieve/Probabilità Bassissima = [412.91 ore]<br>Entità del Danno Serio/Probabilità Bassissima = [0.66 ore]<br>Entità del Danno Grave/Probabilità Bassissima = [1.32 ore]<br>Entità del Danno Grave/Probabilità Bassa = [35.63 ore]<br>Entità del Danno Gravissimo/Probabilità Media = [35.25 ore] |                              |
| LV    | Addetto alla formazione intonaci esterni (tradizionali) (Max. ore 38.20)  |                              |
| AT    | Attrezzi manuali  |                              |
| RS    | Punture, tagli, abrasioni   | E1 * P1 = 1                  |
| RS    | Urti, colpi, impatti, compressioni  | E1 * P1 = 1                  |
| AT    | Impastatrice  |                              |
| RS    | Caduta di materiale dall'alto o a livello   | E1 * P1 = 1                  |
| RS    | Elettrocuzione  | E1 * P1 = 1                  |
| RS    | Inalazione polveri, fibre   | E1 * P1 = 1                  |
| RS    | Urti, colpi, impatti, compressioni  | E1 * P1 = 1                  |
| AT    | Ponteggio metallico fisso   |                              |
| RS    | Caduta dall'alto  | E1 * P1 = 1                  |
| RS    | Caduta di materiale dall'alto o a livello   | E1 * P1 = 1                  |
| RS    | Scivolamenti, cadute a livello  | E1 * P1 = 1                  |
| RS    | Caduta dall'alto  | E4 * P3 = 12                 |
| RS    | Caduta di materiale dall'alto o a livello   | E3 * P2 = 6                  |
| RM    | Rumore per "Operaio comune (intonaci tradizionali)" [Il livello di esposizione è "Minore dei valori inferiori di azione: 80 dB(A) e 135 dB(C)".]  | E1 * P1 = 1                  |
| CH    | Chimico [Rischio sicuramente: "Irrilevante per la salute".]   | E1 * P1 = 1                  |
| MC3   | M.M.C. (elevata frequenza) [Il livello di rischio globale per i lavoratori è accettabile.]  | E1 * P1 = 1                  |
| MA    | Gru a torre (Max. ore 38.20)  |                              |
| RS    | Caduta dall'alto  | E3 * P2 = 6                  |
| RS    | Caduta di materiale dall'alto o a livello   | E3 * P1 = 3                  |
| RS    | Elettrocuzione  | E3 * P1 = 3                  |
| RS    | Urti, colpi, impatti, compressioni  | E2 * P1 = 2                  |
| RM    | Rumore per "Gruista (gru a torre)" [Il livello di esposizione è "Minore dei valori inferiori di azione: 80 dB(A) e 135 dB(C)".]   | E1 * P1 = 1                  |
| LF    | Revisione e posa di serramenti esterni<br><Nessuna impresa definita> (max. presenti 4.66 uomini al giorno, per max. ore complessive 37.30)<br>Entità del Danno Lieve/Probabilità Bassissima = [185.70 ore]<br>Entità del Danno Serio/Probabilità Bassissima = [0.12 ore]<br>Entità del Danno Grave/Probabilità Bassissima = [0.24 ore]<br>Entità del Danno Grave/Probabilità Bassa = [35.32 ore]<br>Entità del Danno Gravissimo/Probabilità Media = [35.25 ore]     |                              |
| LV    | Addetto alla posa di serramenti esterni (Max. ore 37.30)  |                              |
| AT    | Attrezzi manuali  |                              |
| RS    | Punture, tagli, abrasioni   | E1 * P1 = 1                  |
| RS    | Urti, colpi, impatti, compressioni  | E1 * P1 = 1                  |
| AT    | Ponteggio metallico fisso   |                              |
| RS    | Caduta dall'alto  | E1 * P1 = 1                  |
| RS    | Caduta di materiale dall'alto o a livello   | E1 * P1 = 1                  |
| RS    | Scivolamenti, cadute a livello  | E1 * P1 = 1                  |
| RS    | Caduta dall'alto  | E4 * P3 = 12                 |
| RS    | Caduta di materiale dall'alto o a livello   | E3 * P2 = 6                  |
| MA    | Gru a torre (Max. ore 37.30)  |                              |
| RS    | Caduta dall'alto  | E3 * P2 = 6                  |
| RS    | Caduta di materiale dall'alto o a livello   | E3 * P1 = 3                  |
| RS    | Elettrocuzione  | E3 * P1 = 3                  |
| RS    | Urti, colpi, impatti, compressioni  | E2 * P1 = 2                  |

| Sigla | Attività   | Entità del Danno Probabilità |
|-------|--|------------------------------|
| RM    | Rumore per "Gruista (gru a torre)" [Il livello di esposizione è "Minore dei valori inferiori di azione: 80 dB(A) e 135 dB(C)".]  | E1 * P1 = 1                  |
| LF    | Smontaggio e Montaggio di scala in acciaio<br><Nessuna impresa definita> (max. presenti 8.00 uomini al giorno, per max. ore complessive 64.00)<br>Entità del Danno Lieve/Probabilità Bassissima = [768.40 ore]<br>Entità del Danno Lieve/Probabilità Bassa = [3.20 ore]<br>Entità del Danno Serio/Probabilità Bassissima = [14.40 ore]<br>Entità del Danno Grave/Probabilità Bassissima = [7.60 ore]<br>Entità del Danno Gravissimo/Probabilità Alta = [72.80 ore] |                              |
| LV    | Addetto allo smontaggio e montaggio di strutture in acciaio (Max. ore 64.00)   |                              |
| AT    | Attrezzi manuali   |                              |
| RS    | Punture, tagli, abrasioni  | E1 * P1 = 1                  |
| RS    | Urti, colpi, impatti, compressioni   | E1 * P1 = 1                  |
| AT    | Avvitatore elettrico   |                              |
| RS    | Elettrocuzione   | E1 * P1 = 1                  |
| RS    | Urti, colpi, impatti, compressioni   | E1 * P1 = 1                  |
| AT    | Ponteggio metallico fisso  |                              |
| RS    | Caduta dall'alto   | E1 * P1 = 1                  |
| RS    | Caduta di materiale dall'alto o a livello  | E1 * P1 = 1                  |
| RS    | Scivolamenti, cadute a livello   | E1 * P1 = 1                  |
| AT    | Saldatrice elettrica   |                              |
| RS    | Elettrocuzione   | E1 * P1 = 1                  |
| RS    | Inalazione fumi, gas, vapori   | E1 * P1 = 1                  |
| RS    | Incendi, esplosioni  | E1 * P1 = 1                  |
| AT    | Smerigliatrice angolare (flessibile)   |                              |
| RS    | Elettrocuzione   | E1 * P1 = 1                  |
| RS    | Inalazione polveri, fibre  | E1 * P1 = 1                  |
| RS    | Punture, tagli, abrasioni  | E1 * P1 = 1                  |
| RS    | Caduta dall'alto   | E4 * P4 = 16                 |
| ROA   | R.O.A. per "Saldatura ad elettrodi rivestiti" [Rischio alto per la salute.]  | E4 * P4 = 16                 |
| MC1   | M.M.C. (sollevamento e trasporto) [Le azioni di sollevamento e trasporto dei carichi sono accettabili.]  | E1 * P1 = 1                  |
| MA    | Autogrù (Max. ore 64.00)   |                              |
| RS    | Cesoiamenti, stritolamenti   | E2 * P1 = 2                  |
| RS    | Getti, schizzi   | E1 * P2 = 2                  |
| RS    | Elettrocuzione   | E3 * P1 = 3                  |
| RS    | Incendi, esplosioni  | E3 * P1 = 3                  |
| RS    | Investimento, ribaltamento   | E3 * P1 = 3                  |
| RS    | Punture, tagli, abrasioni  | E1 * P1 = 1                  |
| RS    | Urti, colpi, impatti, compressioni   | E2 * P1 = 2                  |
| RM    | Rumore per "Operatore autogrù" [Il livello di esposizione è "Minore dei valori inferiori di azione: 80 dB(A) e 135 dB(C)".]  | E1 * P1 = 1                  |
| VB    | Vibrazioni per "Operatore autogrù" [HAV "Non presente", WBV "Inferiore a 0,5 m/s <sup>2</sup> "]   | E2 * P1 = 2                  |
| LF    | Trattamento protettivo delle superfici<br><Nessuna impresa definita> (max. presenti 8.00 uomini al giorno, per max. ore complessive 64.00)<br>Entità del Danno Lieve/Probabilità Bassissima = [675.20 ore]<br>Entità del Danno Gravissimo/Probabilità Alta = [48.00 ore]   |                              |
| LV    | Addetto alla messa in opera di trattamento protettivo delle superfici (Max. ore 64.00)   |                              |
| AT    | Argano a bandiera  |                              |
| RS    | Caduta dall'alto   | E1 * P1 = 1                  |
| RS    | Caduta di materiale dall'alto o a livello  | E1 * P1 = 1                  |
| RS    | Punture, tagli, abrasioni  | E1 * P1 = 1                  |
| RS    | Urti, colpi, impatti, compressioni   | E1 * P1 = 1                  |
| AT    | Attrezzi manuali   |                              |
| RS    | Punture, tagli, abrasioni  | E1 * P1 = 1                  |
| RS    | Urti, colpi, impatti, compressioni   | E1 * P1 = 1                  |
| AT    | Ponteggio metallico fisso  |                              |
| RS    | Caduta dall'alto   | E1 * P1 = 1                  |
| RS    | Caduta di materiale dall'alto o a livello  | E1 * P1 = 1                  |
| RS    | Scivolamenti, cadute a livello   | E1 * P1 = 1                  |
| AT    | Ponte su cavalletti  |                              |
| RS    | Scivolamenti, cadute a livello   | E1 * P1 = 1                  |
| RS    | Caduta dall'alto   | E4 * P4 = 16                 |
| CH    | Chimico [Rischio sicuramente: "Irrilevante per la salute".]  | E1 * P1 = 1                  |
| LF    | Smontaggio di puntellatura per strutture<br><Nessuna impresa definita> (max. presenti 7.25 uomini al giorno, per max. ore complessive 58.00)<br>Entità del Danno Lieve/Probabilità Bassissima = [706.70 ore]<br>Entità del Danno Serio/Probabilità Bassissima = [3.06 ore]<br>Entità del Danno Grave/Probabilità Bassissima = [1.90 ore]<br>Entità del Danno Gravissimo/Probabilità Bassissima = [56.00 ore]   |                              |
| LV    | Addetto al montaggio e smontaggio della puntellatura (Max. ore 58.00)  |                              |
| AT    | Argano a bandiera  |                              |



| Sigla | Attività   | Entità del Danno Probabilità |
|-------|--|------------------------------|
| RS    | Caduta dall'alto   | E1 * P1 = 1                  |
| RS    | Caduta di materiale dall'alto o a livello  | E1 * P1 = 1                  |
| RS    | Punture, tagli, abrasioni  | E1 * P1 = 1                  |
| RS    | Urti, colpi, impatti, compressioni   | E1 * P1 = 1                  |
| AT    | Attrezzi manuali   |                              |
| RS    | Punture, tagli, abrasioni  | E1 * P1 = 1                  |
| RS    | Urti, colpi, impatti, compressioni   | E1 * P1 = 1                  |
| AT    | Scala semplice   |                              |
| RS    | Caduta dall'alto   | E1 * P1 = 1                  |
| RS    | Urti, colpi, impatti, compressioni   | E1 * P1 = 1                  |
| AT    | Trapano elettrico  |                              |
| RS    | Elettrocuzione   | E1 * P1 = 1                  |
| RS    | Inalazione polveri, fibre  | E1 * P1 = 1                  |
| RS    | Punture, tagli, abrasioni  | E1 * P1 = 1                  |
| RS    | Caduta dall'alto   | E4 * P1 = 4                  |
| RM    | Rumore per "Ponteggiatore" [Il livello di esposizione è "Minore dei valori inferiori di azione: 80 dB(A) e 135 dB(C)".]  | E1 * P1 = 1                  |
| MC1   | M.M.C. (sollevamento e trasporto) [Le azioni di sollevamento e trasporto dei carichi sono accettabili.]  | E1 * P1 = 1                  |
| MA    | Autocarro (Max. ore 58.00)   |                              |
| RS    | Cesoamenti, stritolamenti  | E2 * P1 = 2                  |
| RS    | Getti, schizzi   | E2 * P1 = 2                  |
| RS    | Inalazione polveri, fibre  | E1 * P1 = 1                  |
| RS    | Incendi, esplosioni  | E3 * P1 = 3                  |
| RS    | Investimento, ribaltamento   | E3 * P1 = 3                  |
| RS    | Urti, colpi, impatti, compressioni   | E2 * P1 = 2                  |
| RM    | Rumore per "Operatore autocarro" [Il livello di esposizione è "Minore dei valori inferiori di azione: 80 dB(A) e 135 dB(C)".]  | E1 * P1 = 1                  |
| VB    | Vibrazioni per "Operatore autocarro" [HAV "Non presente", WBV "Inferiore a 0,5 m/s <sup>2</sup> "]   | E2 * P1 = 2                  |
| LF    | Smontaggio del ponteggio metallico fisso<br><Nessuna impresa definita> (max. presenti 7.25 uomini al giorno, per max. ore complessive 58.00)<br>Entità del Danno Lieve/Probabilità Bassissima = [706.70 ore]<br>Entità del Danno Serio/Probabilità Bassissima = [3.06 ore]<br>Entità del Danno Grave/Probabilità Bassissima = [1.90 ore]<br>Entità del Danno Gravissimo/Probabilità Bassissima = [56.00 ore] |                              |
| LV    | Addetto al montaggio e smontaggio del ponteggio metallico fisso (Max. ore 58.00)   |                              |
| AT    | Argano a bandiera  |                              |
| RS    | Caduta dall'alto   | E1 * P1 = 1                  |
| RS    | Caduta di materiale dall'alto o a livello  | E1 * P1 = 1                  |
| RS    | Punture, tagli, abrasioni  | E1 * P1 = 1                  |
| RS    | Urti, colpi, impatti, compressioni   | E1 * P1 = 1                  |
| AT    | Attrezzi manuali   |                              |
| RS    | Punture, tagli, abrasioni  | E1 * P1 = 1                  |
| RS    | Urti, colpi, impatti, compressioni   | E1 * P1 = 1                  |
| AT    | Scala semplice   |                              |
| RS    | Caduta dall'alto   | E1 * P1 = 1                  |
| RS    | Urti, colpi, impatti, compressioni   | E1 * P1 = 1                  |
| AT    | Trapano elettrico  |                              |
| RS    | Elettrocuzione   | E1 * P1 = 1                  |
| RS    | Inalazione polveri, fibre  | E1 * P1 = 1                  |
| RS    | Punture, tagli, abrasioni  | E1 * P1 = 1                  |
| RS    | Caduta dall'alto   | E4 * P1 = 4                  |
| RM    | Rumore per "Ponteggiatore" [Il livello di esposizione è "Minore dei valori inferiori di azione: 80 dB(A) e 135 dB(C)".]  | E1 * P1 = 1                  |
| MC1   | M.M.C. (sollevamento e trasporto) [Le azioni di sollevamento e trasporto dei carichi sono accettabili.]  | E1 * P1 = 1                  |
| MA    | Autocarro (Max. ore 58.00)   |                              |
| RS    | Cesoamenti, stritolamenti  | E2 * P1 = 2                  |
| RS    | Getti, schizzi   | E2 * P1 = 2                  |
| RS    | Inalazione polveri, fibre  | E1 * P1 = 1                  |
| RS    | Incendi, esplosioni  | E3 * P1 = 3                  |
| RS    | Investimento, ribaltamento   | E3 * P1 = 3                  |
| RS    | Urti, colpi, impatti, compressioni   | E2 * P1 = 2                  |
| RM    | Rumore per "Operatore autocarro" [Il livello di esposizione è "Minore dei valori inferiori di azione: 80 dB(A) e 135 dB(C)".]  | E1 * P1 = 1                  |
| VB    | Vibrazioni per "Operatore autocarro" [HAV "Non presente", WBV "Inferiore a 0,5 m/s <sup>2</sup> "]   | E2 * P1 = 2                  |
| LF    | Smobilizzo del cantiere<br><Nessuna impresa definita> (max. presenti 7.50 uomini al giorno, per max. ore complessive 60.00)<br>Entità del Danno Lieve/Probabilità Bassissima = [399.80 ore]<br>Entità del Danno Serio/Probabilità Bassissima = [6.12 ore]<br>Entità del Danno Grave/Probabilità Bassissima = [3.80 ore]<br>Entità del Danno Grave/Probabilità Bassa = [53.20 ore]                            |                              |
| LV    | Addetto allo smobilizzo del cantiere (Max. ore 60.00)  |                              |

| Sigla | Attività  | Entità del Danno<br>Probabilità |
|-------|---|---------------------------------|
| AT    | Attrezzi manuali  |                                 |
| RS    | Punture, tagli, abrasioni   | E1 * P1 = 1                     |
| RS    | Urti, colpi, impatti, compressioni  | E1 * P1 = 1                     |
| AT    | Scala semplice  |                                 |
| RS    | Caduta dall'alto  | E1 * P1 = 1                     |
| RS    | Urti, colpi, impatti, compressioni  | E1 * P1 = 1                     |
| AT    | Trapano   |                                 |
| RS    | Elettrocuzione  | E1 * P1 = 1                     |
| RS    | Inalazione polveri, fibre   | E1 * P1 = 1                     |
| RS    | Punture, tagli, abrasioni   | E1 * P1 = 1                     |
| RS    | Caduta di materiale dall'alto o a livello   | E3 * P2 = 6                     |
| MA    | Autocarro (Max. ore 60.00)  |                                 |
| RS    | Cesoiamenti, stritolamenti  | E2 * P1 = 2                     |
| RS    | Getti, schizzi  | E2 * P1 = 2                     |
| RS    | Inalazione polveri, fibre   | E1 * P1 = 1                     |
| RS    | Incendi, esplosioni   | E3 * P1 = 3                     |
| RS    | Investimento, ribaltamento  | E3 * P1 = 3                     |
| RS    | Urti, colpi, impatti, compressioni  | E2 * P1 = 2                     |
| RM    | Rumore per "Operatore autocarro" [Il livello di esposizione è "Minore dei valori inferiori di azione: 80 dB(A) e 135 dB(C)".] | E1 * P1 = 1                     |
| VB    | Vibrazioni per "Operatore autocarro" [HAV "Non presente", WBV "Inferiore a 0,5 m/s <sup>2</sup> "]                            | E2 * P1 = 2                     |

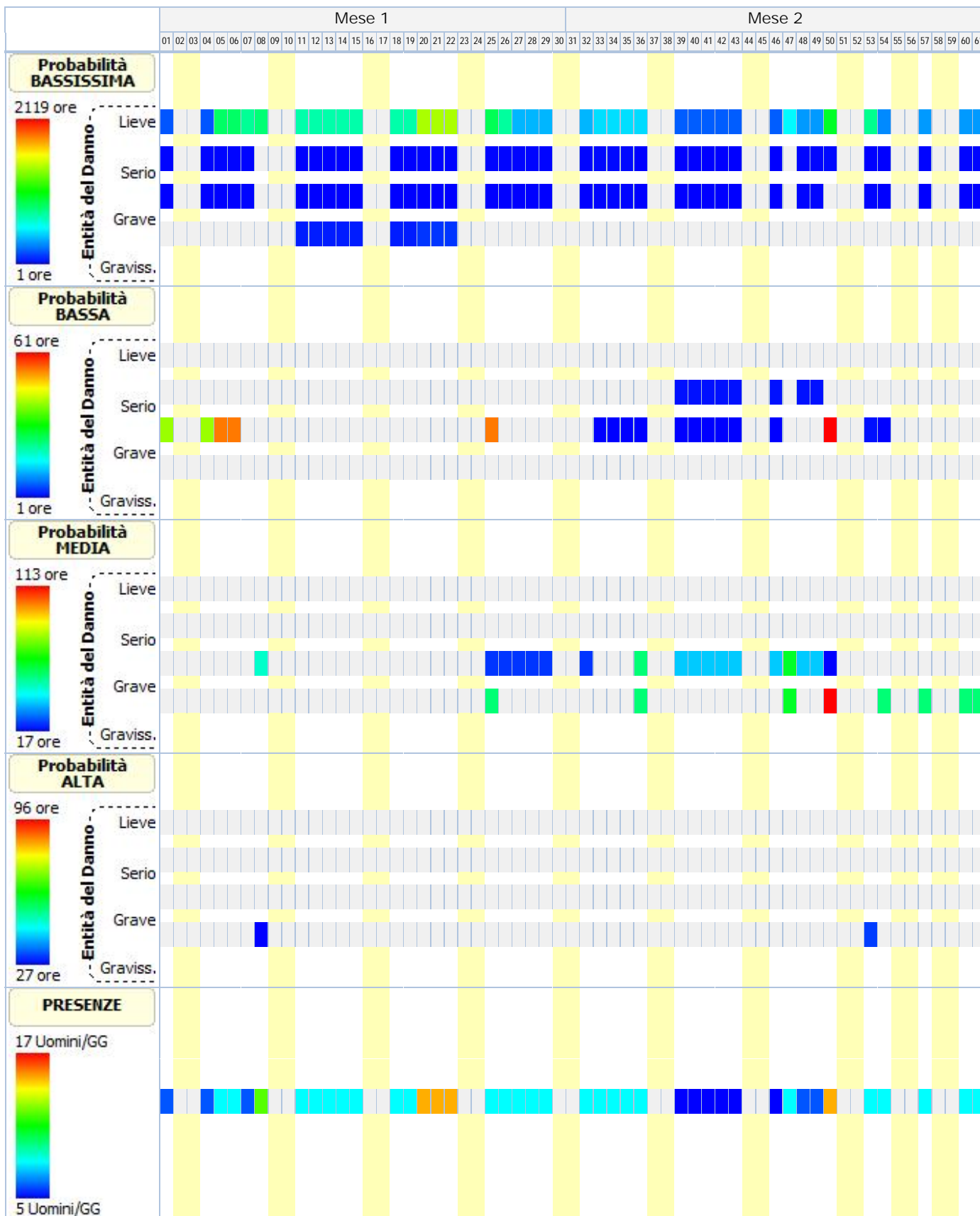
**LEGENDA:**

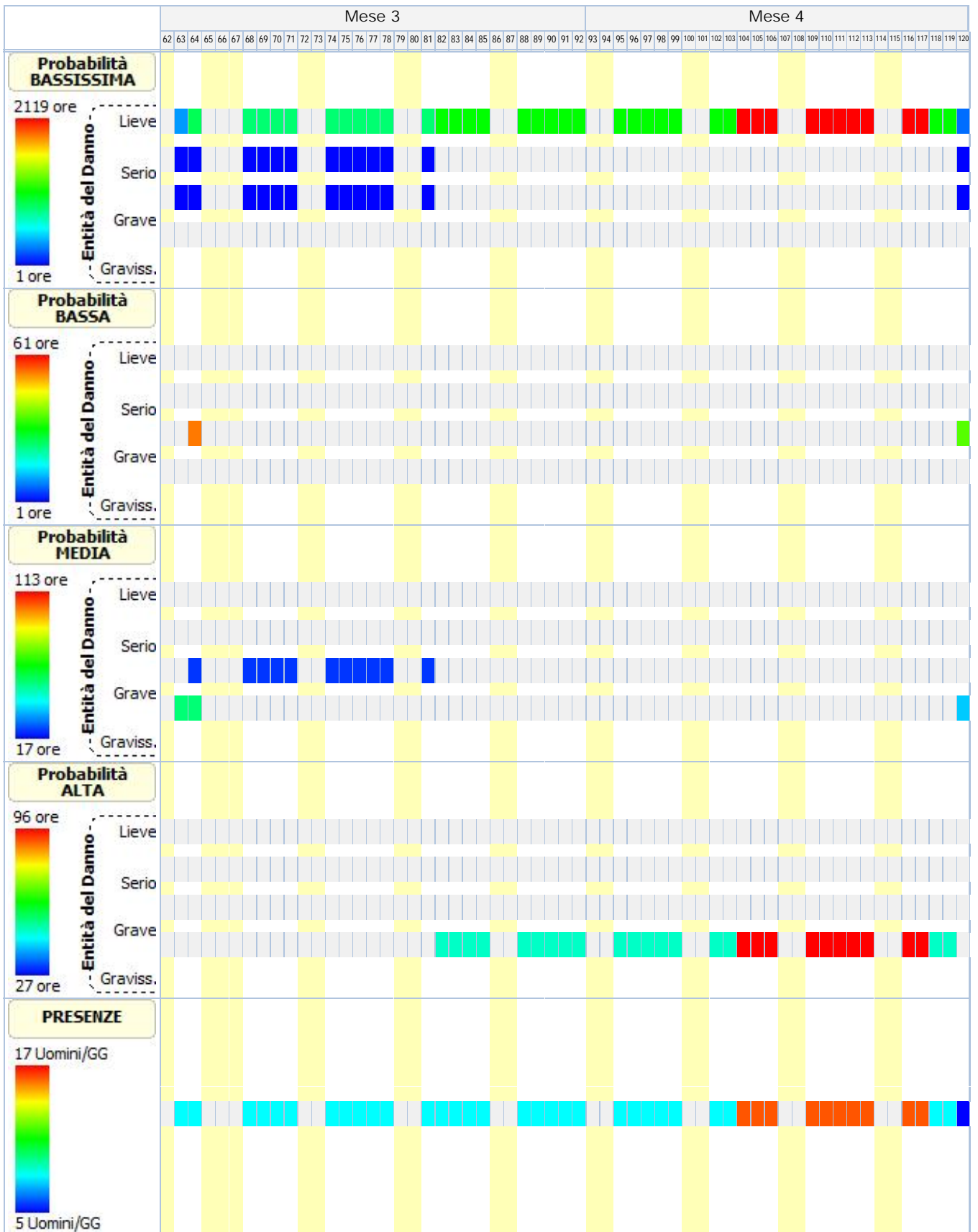
[CA] = Caratteristiche area del Cantiere; [FE] = Fattori esterni che comportano rischi per il Cantiere; [RT] = Rischi che le lavorazioni di cantiere comportano per l'area circostante; [OR] = Organizzazione del Cantiere; [LF] = Lavorazione; [MA] = Macchina; [LV] = Lavoratore; [AT] = Attrezzo; [RS] = Rischio; [RM] = Rischio rumore; [VB] = Rischio vibrazioni; [CH] = Rischio chimico; [MC1] = Rischio M.M.C.(sollevamento e trasporto); [MC2] = Rischio M.M.C.(spinta e traino); [MC3] = Rischio M.M.C.(elevata frequenza); [ROA] = Rischio R.O.A.(operazioni di saldatura); [CM] = Rischio cancerogeno e mutageno; [BIO] = Rischio biologico; [RL] = Rischio R.O.A. (laser); [RNC] = Rischio R.O.A. (non coerenti); [CEM] = Rischio campi elettromagnetici; [AM] = Rischio amianto; [MCS] = Rischio microclima (caldo severo); [MFS] = Rischio microclima (freddo severo); [SA] = Rischio scariche atmosferiche; [IN] = Rischio incendio; [PR] = Prevenzione; [IC] = Coordinamento; [SG] = Segnaletica; [CG] = Coordinamento delle Lavorazioni e Fasi; [UO] = Ulteriori osservazioni;


[E1] = Entità Danno Lieve; [E2] = Entità Danno Serio; [E3] = Entità Danno Grave; [E4] = Entità Danno Gravissimo;


[P1] = Probabilità Bassissima; [P2] = Probabilità Basso; [P3] = Probabilità Media; [P4] = Probabilità Alta.

GRAFICI probabilità/entità del danno









# ANALISI E VALUTAZIONE RISCHIO RUMORE

La valutazione del rischio specifico è stata effettuata ai sensi della normativa succitata e conformemente agli indirizzi operativi del Coordinamento Tecnico Interregionale della Prevenzione nei Luoghi di Lavoro:

- **Indicazioni Operative del CTIPLL (Rev. 2 del 11 marzo 2010)**, "Decreto legislativo 81/2008, Titolo VIII, Capo I, II, III, IV e V sulla prevenzione e protezione dai rischi dovuti all'esposizione ad agenti fisici nei luoghi di lavoro - indicazioni operative".

In particolare, per il calcolo del livello di esposizione giornaliera o settimanale e per il calcolo dell'attenuazione offerta dai dispositivi di protezione individuale dell'udito, si è tenuto conto della specifica normativa tecnica di riferimento:

- **UNI EN ISO 9612:2011**, "Acustica - Determinazione dell'esposizione al rumore negli ambienti di lavoro - Metodo tecnico progettuale".
- **UNI 9432:2011**, "Acustica - Determinazione del livello di esposizione personale al rumore nell'ambiente di lavoro".
- **UNI EN 458:2005**, "Protettori dell'udito - Raccomandazioni per la selezione, l'uso, la cura e la manutenzione - Documento guida".

## Premessa

La valutazione dell'esposizione dei lavoratori al rumore durante il lavoro è stata effettuata prendendo in considerazione in particolare:

- il livello, il tipo e la durata dell'esposizione, ivi inclusa ogni esposizione a rumore impulsivo;
- i valori limite di esposizione e i valori di azione di cui all'art. 189 del D.Lgs. del 9 aprile 2008, n.81;
- tutti gli effetti sulla salute e sulla sicurezza dei lavoratori particolarmente sensibili al rumore, con particolare riferimento alle donne in gravidanza e i minori;
- per quanto possibile a livello tecnico, tutti gli effetti sulla salute e sicurezza dei lavoratori derivanti da interazioni fra rumore e sostanze ototossiche connesse con l'attività svolta e fra rumore e vibrazioni;
- tutti gli effetti indiretti sulla salute e sulla sicurezza dei lavoratori risultanti da interazioni fra rumore e segnali di avvertimento o altri suoni che vanno osservati al fine di ridurre il rischio di infortuni;
- le informazioni sull'emissione di rumore fornite dai costruttori dell'attrezzatura di lavoro in conformità alle vigenti disposizioni in materia;
- l'esistenza di attrezzature di lavoro alternative progettate per ridurre l'emissione di rumore;
- il prolungamento del periodo di esposizione al rumore oltre l'orario di lavoro normale;
- le informazioni raccolte dalla sorveglianza sanitaria, comprese, per quanto possibile, quelle reperibili nella letteratura scientifica;
- la disponibilità di dispositivi di protezione dell'udito con adeguate caratteristiche di attenuazione.

**Qualora i dati indicati nelle schede di valutazione, riportate nella relazione, hanno origine da Banca Dati [B], la valutazione relativa a quella scheda ha carattere preventivo, così come previsto dall'art. 190 del D.Lgs. del 9 aprile 2008, n. 81.**

## Calcolo dei livelli di esposizione

I modelli di calcolo adottati per stimare i livelli di esposizione giornaliera o settimanale di ciascun lavoratore, l'attenuazione e adeguatezza dei dispositivi sono i modelli riportati nella normativa tecnica. In particolare ai fini del calcolo dell'esposizione personale al rumore è stata utilizzata la seguente espressione che impiega le percentuali di tempo dedicato alle attività, anziché il tempo espresso in ore/minuti:

$$L_{EX} = 10 \log \sum_{i=1}^n \frac{p_i}{100} 10^{0,1L_{Aeq,i}}$$

dove:

$L_{EX}$  è il livello di esposizione personale in dB(A);

$L_{Aeq,i}$  è il livello di esposizione media equivalente Leq in dB(A) prodotto dall'i-esima attività comprensivo delle incertezze;

$p_i$  è la percentuale di tempo dedicata all'attività i-esima

Ai fini della verifica del rispetto del valore limite 87 dB(A) per il calcolo dell'esposizione personale effettiva al rumore l'espressione utilizzata è analoga alla precedente dove, però, si è utilizzato al posto di livello di esposizione media equivalente il livello di esposizione media equivalente effettivo che tiene conto dell'attenuazione del DPI scelto.

I metodi utilizzati per il calcolo del  $L_{Aeq,i}$  effettivo e del  $p_{peak}$  effettivo a livello dell'orecchio quando si indossa il protettore auricolare, a seconda dei dati disponibili sono quelli previsti dalla norma UNI EN 458:

- Metodo in Banda d'Ottava
- Metodo HML
- Metodo di controllo HML
- Metodo SNR
- Metodo per rumori impulsivi

La verifica di efficacia dei dispositivi di protezione individuale dell'udito, applicando sempre le indicazioni fornite dalla UNI EN 458, è stata fatta confrontando  $L_{Aeq,i}$  effettivo e del  $p_{peak}$  effettivo con quelli desumibili dalle seguenti tabella.

#### Rumori non impulsivi

| Livello effettivo all'orecchio $L_{Aeq}$ | Stima della protezione       |
|--|------------------------------|
| Maggiore di Lact                         | Insufficiente                |
| Tra Lact e Lact - 5                      | Accettabile                  |
| Tra Lact - 5 e Lact - 10                 | Buona                        |
| Tra Lact - 10 e Lact - 15                | Accettabile                  |
| Minore di Lact - 15                      | Troppo alta (iperprotezione) |

#### Rumori non impulsivi "Controllo HML" (\*)

| Livello effettivo all'orecchio $L_{Aeq}$ | Stima della protezione       |
|--|------------------------------|
| Maggiore di Lact                         | Insufficiente                |
| Tra Lact e Lact - 15                     | Accettabile/Buona            |
| Minore di Lact - 15                      | Troppo alta (iperprotezione) |

#### Rumori impulsivi

| Livello effettivo all'orecchio $L_{Aeq}$ e $p_{peak}$ | Stima della protezione |
|---|------------------------|
| $L_{Aeq}$ o $p_{peak}$ maggiore di Lact               | DPI-u non adeguato     |
| $L_{Aeq}$ e $p_{peak}$ minori di Lact                 | DPI-u adeguato         |

Il livello di azione Lact, secondo le indicazioni della UNI EN 458, corrisponde al valore d'azione oltre il quale c'è l'obbligo di utilizzo dei DPI dell'udito.

(\*) Nel caso il valore di attenuazione del DPI usato per la verifica è quello relativo al rumore ad alta frequenza (Valore H) la stima della protezione vuol verificare se questa è "insufficiente" ( $L_{Aeq}$  maggiore di Lact) o se la protezione "può essere accettabile" ( $L_{Aeq}$  minore di Lact) a condizione di maggiori informazioni sul rumore che si sta valutando.

### Banca dati RUMORE del CPT di Torino

Banca dati realizzata dal C.P.T.-Torino e co-finanziata da INAIL-Regione Piemonte, in applicazione del comma 5-bis, art.190 del D.Lgs. 81/2008 al fine di garantire disponibilità di valori di emissione acustica per quei casi nei quali risulti impossibile disporre di valori misurati sul campo. Banca data approvata dalla Commissione Consultiva Permanente in data 20 aprile 2011. La banca dati è realizzata secondo la metodologia seguente:

- Procedure di rilievo della potenza sonora, secondo la norma UNI EN ISO 3746 – 2009.
- Procedure di rilievo della pressione sonora, secondo la norma UNI 9432 - 2008.

Schede macchina/attrezzatura complete di:

- dati per la precisa identificazione (tipologia, marca, modello);
- caratteristiche di lavorazione (fase, materiali);
- analisi in frequenza;

Per le misure di potenza sonora si è utilizzata questa strumentazione:

- Fonometro: B&K tipo 2250.
- Calibratore: B&K tipo 4231.
- Nel 2008 si è utilizzato un microfono B&K tipo 4189 da 1/2".
- Nel 2009 si è utilizzato un microfono B&K tipo 4155 da 1/2".

Per le misurazioni di pressione sonora si utilizza un analizzatore SVANTEK modello "SVAN 948" per misure di Rumore, conforme alle norme EN 60651/1994, EN 60804/1 994 classe 1, ISO 8041, ISO 108161 IEC 651, IEC 804 e IEC 61672-1

La strumentazione è costituita da:

- Fonometro integratore mod. 948, di classe I , digitale, conforme a: IEC 651, IEC 804 e IEC 61 672-1 . Velocità di acquisizione da 10 ms a 1 h con step da 1 sec. e 1 min.
- Ponderazioni: A, B, Lin.
- Analizzatore: Real-Time 1/1 e 1/3 d'ottava, FFT, RT60.
- Campo di misura: da 22 dBA a 140 dBA.
- Gamma dinamica: 100 dB, A/D convertitore 4 x 20 bits.
- Gamma di frequenza: da 10 Hz a 20 kHz.
- Rettificatore RMS digitale con rivelatore di Picco, risoluzione 0,1 dB.
- Microfono: SV 22 (tipo 1), 50 mV/Pa, a condensatore polarizzato 1/2" con preamplificatore IEPE modello SV 12L.
- Calibratore: B&K (tipo 4230), 94 dB, 1000 Hz.

Per ciò che concerne i protocolli di misura si rimanda all'allegato alla lettera Circolare del Ministero del Lavoro e delle Politiche Sociali del 30 giugno 2011.

N.B. La dove non è stato possibile reperire i valori di emissione sonora di alcune attrezzature in quanto non presenti nella nuova banca dati del C.P.T.-Torino si è fatto riferimento ai valori riportati nella precedente banca dati anche questa approvata dalla Commissione Consultiva Permanente.



## ESITO DELLA VALUTAZIONE RISCHIO RUMORE

Di seguito sono riportati i lavoratori impiegati in lavorazioni e attività comportanti esposizione al rumore. Per ogni mansione è indicata la fascia di appartenenza al rischio rumore.

Lavoratori e Macchine

| Mansione   | ESITO DELLA VALUTAZIONE                              |
|--|--|
| 1) Addetto al montaggio e smontaggio del ponteggio metallico fisso | "Minore dei valori: 80 dB(A) e 135 dB(C)"            |
| 2) Addetto al montaggio e smontaggio della puntellatura            | "Minore dei valori: 80 dB(A) e 135 dB(C)"            |
| 3) Addetto al montaggio e smontaggio della puntellatura            | "Minore dei valori: 80 dB(A) e 135 dB(C)"            |
| 4) Addetto alla formazione intonaci esterni (tradizionali)         | "Minore dei valori: 80 dB(A) e 135 dB(C)"            |
| 5) Addetto alla posa di pavimenti su balconi e logge               | "Compreso tra i valori: 80/85 dB(A) e 135/137 dB(C)" |
| 6) Addetto alla posa di pavimenti su coperture piane               | "Compreso tra i valori: 80/85 dB(A) e 135/137 dB(C)" |
| 7) Addetto alla rimozione di impianti                              | "Maggiore dei valori: 85 dB(A) e 137 dB(C)"          |
| 8) Addetto alla rimozione di intonaci e rivestimenti esterni       | "Maggiore dei valori: 85 dB(A) e 137 dB(C)"          |
| 9) Addetto alla rimozione di lastre di marmo                       | "Maggiore dei valori: 85 dB(A) e 137 dB(C)"          |
| 10) Addetto alla rimozione di pavimenti esterni                    | "Maggiore dei valori: 85 dB(A) e 137 dB(C)"          |
| 11) Addetto alla rimozione di ringhiere                            | "Maggiore dei valori: 85 dB(A) e 137 dB(C)"          |
| 12) Addetto alla sverniciatura e pulizia di ringhiere              | "Maggiore dei valori: 85 dB(A) e 137 dB(C)"          |
| 13) Addetto all'impermeabilizzazione di coperture                  | "Maggiore dei valori: 85 dB(A) e 137 dB(C)"          |
| 14) Addetto all'impermeabilizzazione di spazi esterni              | "Maggiore dei valori: 85 dB(A) e 137 dB(C)"          |
| 15) Autocarro  | "Minore dei valori: 80 dB(A) e 135 dB(C)"            |
| 16) Autogrù  | "Minore dei valori: 80 dB(A) e 135 dB(C)"            |
| 17) Gru a torre  | "Minore dei valori: 80 dB(A) e 135 dB(C)"            |

## SCHEDE DI VALUTAZIONE RISCHIO RUMORE

Le schede di rischio che seguono riportano l'esito della valutazione per ogni mansione e, così come disposto dalla normativa tecnica, i seguenti dati:

- i tempi di esposizione per ciascuna attività (attrezzatura) svolta da ciascun lavoratore, come forniti dal datore di lavoro previa consultazione con i lavoratori o con i loro rappresentanti per la sicurezza;
- i livelli sonori continui equivalenti ponderati A per ciascuna attività (attrezzatura) comprensivi di incertezze;
- i livelli sonori di picco ponderati C per ciascuna attività (attrezzatura);
- i rumori impulsivi;
- la fonte dei dati (se misurati [A] o da Banca Dati [B]);
- il tipo di DPI-u da utilizzare.
- livelli sonori continui equivalenti ponderati A effettivi per ciascuna attività (attrezzatura) svolta da ciascun lavoratore;
- livelli sonori di picco ponderati C effettivi per ciascuna attività (attrezzatura) svolta da ciascun lavoratore;
- efficacia dei dispositivi di protezione auricolare;
- livello di esposizione giornaliera o settimanale o livello di esposizione a attività con esposizione al rumore molto variabile (art. 191);

Le eventuali disposizioni relative alla sorveglianza sanitaria, all'informazione e formazione, all'utilizzo di dispositivi di protezione individuale e alle misure tecniche e organizzative sono riportate nel documento della sicurezza di cui il presente è un allegato.

Tabella di correlazione Mansione - Scheda di valutazione

| Mansione  | Scheda di valutazione  |
|---|--|
| Addetto al montaggio e smontaggio del ponteggio metallico fisso | SCHEDA N.1 - Rumore per "Ponteggiatore"                          |
| Addetto al montaggio e smontaggio della puntellatura            | SCHEDA N.1 - Rumore per "Ponteggiatore"                          |
| Addetto al montaggio e smontaggio della puntellatura            | SCHEDA N.1 - Rumore per "Ponteggiatore"                          |
| Addetto alla formazione intonaci esterni (tradizionali)         | SCHEDA N.2 - Rumore per "Operaio comune (intonaci tradizionali)" |
| Addetto alla posa di pavimenti su balconi e logge               | SCHEDA N.3 - Rumore per "Posatore pavimenti e rivestimenti"      |

Tabella di correlazione Mansione - Scheda di valutazione

| Mansione  | Scheda di valutazione  |
|---|--|
| Addetto alla posa di pavimenti su coperture piane         | SCHEDA N.3 - Rumore per "Posatore pavimenti e rivestimenti"        |
| Addetto alla rimozione di impianti                        | SCHEDA N.4 - Rumore per "Operaio comune polivalente (demolizioni)" |
| Addetto alla rimozione di intonaci e rivestimenti esterni | SCHEDA N.4 - Rumore per "Operaio comune polivalente (demolizioni)" |
| Addetto alla rimozione di lastre di marmo                 | SCHEDA N.4 - Rumore per "Operaio comune polivalente (demolizioni)" |
| Addetto alla rimozione di pavimenti esterni               | SCHEDA N.4 - Rumore per "Operaio comune polivalente (demolizioni)" |
| Addetto alla rimozione di ringhiere                       | SCHEDA N.4 - Rumore per "Operaio comune polivalente (demolizioni)" |
| Addetto alla sverniciatura e pulizia di ringhiere         | SCHEDA N.5 - Rumore per "Addetto sabbatura"                        |
| Addetto all'impermeabilizzazione di coperture             | SCHEDA N.6 - Rumore per "Impermeabilizzatore"                      |
| Addetto all'impermeabilizzazione di spazi esterni         | SCHEDA N.6 - Rumore per "Impermeabilizzatore"                      |
| Autocarro   | SCHEDA N.7 - Rumore per "Operatore autocarro"                      |
| Autogrù   | SCHEDA N.8 - Rumore per "Operatore autogrù"                        |
| Gru a torre   | SCHEDA N.9 - Rumore per "Gruista (gru a torre)"                    |

### SCHEDA N.1 - Rumore per "Ponteggiatore"

Analisi dei livelli di esposizione al rumore con riferimento alla Scheda di Gruppo Omogeneo n. 31 del C.P.T. Torino (Costruzioni edili in genere - Nuove costruzioni).

Tipo di esposizione: Settimanale

| Rumore  |                            |       |                                 |                 |                           |     |     |    |    |    |    |   |   |   |   |     |
|---|----------------------------|-------|---------------------------------|-----------------|---------------------------|-----|-----|----|----|----|----|---|---|---|---|-----|
| T[%]  | L <sub>A,eq</sub><br>dB(A) | Imp.  | L <sub>A,eq</sub> eff.<br>dB(A) | Efficacia DPI-u | Dispositivo di protezione |     |     |    |    |    |    |   |   |   |   |     |
|   | P <sub>peak</sub><br>dB(C) | Orig. | P <sub>peak</sub> eff.<br>dB(C) |                 | Banda d'ottava APV        |     |     |    |    |    |    |   | L | M | H | SNR |
|   |                            |       |                                 |                 | 125                       | 250 | 500 | 1k | 2k | 4k | 8k |   |   |   |   |     |
| 1) GRU (B289)   |                            |       |                                 |                 |                           |     |     |    |    |    |    |   |   |   |   |     |
| 25.0  | 77.0                       | NO    | 77.0                            | -               | -                         |     |     |    |    |    |    |   |   |   |   |     |
|   | 100.0                      | [B]   | 100.0                           |                 | -                         | -   | -   | -  | -  | -  | -  | - | - | - | - |     |
| <b>L<sub>EX</sub></b>   |                            |       | <b>71.0</b>                     |                 |                           |     |     |    |    |    |    |   |   |   |   |     |
| <b>L<sub>EX</sub>(effettivo)</b>  |                            |       | <b>71.0</b>                     |                 |                           |     |     |    |    |    |    |   |   |   |   |     |
| Fascia di appartenenza:<br>Il livello di esposizione è "Minore dei valori inferiori di azione: 80 dB(A) e 135 dB(C)".   |                            |       |                                 |                 |                           |     |     |    |    |    |    |   |   |   |   |     |
| Mansioni:<br>Addetto al montaggio e smontaggio del ponteggio metallico fisso; Addetto al montaggio e smontaggio della puntellatura; Addetto al montaggio e smontaggio della puntellatura. |                            |       |                                 |                 |                           |     |     |    |    |    |    |   |   |   |   |     |

### SCHEDA N.2 - Rumore per "Operaio comune (intonaci tradizionali)"

Analisi dei livelli di esposizione al rumore con riferimento alla Scheda di Gruppo Omogeneo n. 44 del C.P.T. Torino (Costruzioni edili in genere - Nuove costruzioni).

Tipo di esposizione: Settimanale

| Rumore  |                            |       |                                 |                 |                           |     |     |    |    |    |    |   |   |   |   |     |
|---|----------------------------|-------|---------------------------------|-----------------|---------------------------|-----|-----|----|----|----|----|---|---|---|---|-----|
| T[%]  | L <sub>A,eq</sub><br>dB(A) | Imp.  | L <sub>A,eq</sub> eff.<br>dB(A) | Efficacia DPI-u | Dispositivo di protezione |     |     |    |    |    |    |   |   |   |   |     |
|   | P <sub>peak</sub><br>dB(C) | Orig. | P <sub>peak</sub> eff.<br>dB(C) |                 | Banda d'ottava APV        |     |     |    |    |    |    |   | L | M | H | SNR |
|   |                            |       |                                 |                 | 125                       | 250 | 500 | 1k | 2k | 4k | 8k |   |   |   |   |     |
| 1) BETONIERA - OFF. BRAGAGNOLO - STD 300 [Scheda: 916-TO-1289-1-RPR-11] |                            |       |                                 |                 |                           |     |     |    |    |    |    |   |   |   |   |     |
| 85.0  | 80.7                       | NO    | 80.7                            | -               | -                         |     |     |    |    |    |    |   |   |   |   |     |
|   | 103.9                      | [B]   | 103.9                           |                 | -                         | -   | -   | -  | -  | -  | -  | - | - | - | - |     |
| <b>L<sub>EX</sub></b>   |                            |       | <b>80.0</b>                     |                 |                           |     |     |    |    |    |    |   |   |   |   |     |
| <b>L<sub>EX</sub>(effettivo)</b>  |                            |       | <b>80.0</b>                     |                 |                           |     |     |    |    |    |    |   |   |   |   |     |

Tipo di esposizione: Settimanale

| Rumore  |                            |       |                                 |                 |                           |     |     |    |    |    |    |  |   |   |   |     |
|---|----------------------------|-------|---------------------------------|-----------------|---------------------------|-----|-----|----|----|----|----|--|---|---|---|-----|
| T[%]  | L <sub>A,eq</sub><br>dB(A) | Imp.  | L <sub>A,eq</sub> eff.<br>dB(A) | Efficacia DPI-u | Dispositivo di protezione |     |     |    |    |    |    |  |   |   |   |     |
|   | P <sub>peak</sub><br>dB(C) | Orig. | P <sub>peak</sub> eff.<br>dB(C) |                 | Banda d'ottava APV        |     |     |    |    |    |    |  | L | M | H | SNR |
|   |                            |       |                                 |                 | 125                       | 250 | 500 | 1k | 2k | 4k | 8k |  |   |   |   |     |
| Fascia di appartenenza:<br>Il livello di esposizione è "Minore dei valori inferiori di azione: 80 dB(A) e 135 dB(C)". |                            |       |                                 |                 |                           |     |     |    |    |    |    |  |   |   |   |     |
| Mansioni:<br>Addetto alla formazione intonaci esterni (tradizionali).   |                            |       |                                 |                 |                           |     |     |    |    |    |    |  |   |   |   |     |

### SCHEDA N.3 - Rumore per "Posatore pavimenti e rivestimenti"

Analisi dei livelli di esposizione al rumore con riferimento alla Scheda di Gruppo Omogeneo n. 38 del C.P.T. Torino (Costruzioni edili in genere - Nuove costruzioni).

Tipo di esposizione: Settimanale

| Rumore   |                            |       |                                 |                   |   |     |     |    |    |    |    |      |   |   |   |     |
|--|----------------------------|-------|---------------------------------|-------------------|---|-----|-----|----|----|----|----|------|---|---|---|-----|
| T[%]   | L <sub>A,eq</sub><br>dB(A) | Imp.  | L <sub>A,eq</sub> eff.<br>dB(A) | Efficacia DPI-u   | Dispositivo di protezione                 |     |     |    |    |    |    |      |   |   |   |     |
|  | P <sub>peak</sub><br>dB(C) | Orig. | P <sub>peak</sub> eff.<br>dB(C) |                   | Banda d'ottava APV                        |     |     |    |    |    |    |      | L | M | H | SNR |
|  |                            |       |                                 |                   | 125                                       | 250 | 500 | 1k | 2k | 4k | 8k |      |   |   |   |     |
| 1) BATTIPIASTRELLE (B138)  |                            |       |                                 |                   |   |     |     |    |    |    |    |      |   |   |   |     |
| 5.0  | 94.0                       | NO    | 75.3                            | Accettabile/Buona | Generico (cuffie o inserti). [Beta: 0.75] |     |     |    |    |    |    |      |   |   |   |     |
|  | 100.0                      | [B]   | 100.0                           |                   | -   | -   | -   | -  | -  | -  | -  | 25.0 | - | - | - |     |
| <b>L<sub>EX</sub></b>  |                            |       | <b>81.0</b>                     |                   |   |     |     |    |    |    |    |      |   |   |   |     |
| <b>L<sub>EX</sub>(effettivo)</b>   |                            |       | <b>63.0</b>                     |                   |   |     |     |    |    |    |    |      |   |   |   |     |
| Fascia di appartenenza:<br>Il livello di esposizione è "Compreso tra i valori inferiori e superiori di azione: 80/85 dB(A) e 135/137 dB(C)". |                            |       |                                 |                   |   |     |     |    |    |    |    |      |   |   |   |     |
| Mansioni:<br>Addetto alla posa di pavimenti su balconi e logge; Addetto alla posa di pavimenti su coperture piane.                           |                            |       |                                 |                   |   |     |     |    |    |    |    |      |   |   |   |     |

### SCHEDA N.4 - Rumore per "Operaio comune polivalente (demolizioni)"

Analisi dei livelli di esposizione al rumore con riferimento alla Scheda di Gruppo Omogeneo n. 279 del C.P.T. Torino (Demolizioni - Demolizioni manuali).

Tipo di esposizione: Settimanale

| Rumore   |                            |       |                                 |                   |   |     |     |    |    |    |    |      |   |   |   |     |
|--|----------------------------|-------|---------------------------------|-------------------|---|-----|-----|----|----|----|----|------|---|---|---|-----|
| T[%]   | L <sub>A,eq</sub><br>dB(A) | Imp.  | L <sub>A,eq</sub> eff.<br>dB(A) | Efficacia DPI-u   | Dispositivo di protezione                 |     |     |    |    |    |    |      |   |   |   |     |
|  | P <sub>peak</sub><br>dB(C) | Orig. | P <sub>peak</sub> eff.<br>dB(C) |                   | Banda d'ottava APV                        |     |     |    |    |    |    |      | L | M | H | SNR |
|  |                            |       |                                 |                   | 125                                       | 250 | 500 | 1k | 2k | 4k | 8k |      |   |   |   |     |
| 1) MARTELLO - SCLAVERANO - SGD 90 [Scheda: 918-TO-1253-1-RPR-11]   |                            |       |                                 |                   |   |     |     |    |    |    |    |      |   |   |   |     |
| 30.0   | 104.6                      | NO    | 78.4                            | Accettabile/Buona | Generico (cuffie o inserti). [Beta: 0.75] |     |     |    |    |    |    |      |   |   |   |     |
|  | 125.8                      | [B]   | 125.8                           |                   | -   | -   | -   | -  | -  | -  | -  | 35.0 | - | - | - |     |
| <b>L<sub>EX</sub></b>  |                            |       | <b>100.0</b>                    |                   |   |     |     |    |    |    |    |      |   |   |   |     |
| <b>L<sub>EX</sub>(effettivo)</b>   |                            |       | <b>74.0</b>                     |                   |   |     |     |    |    |    |    |      |   |   |   |     |
| Fascia di appartenenza:<br>Il livello di esposizione è "Maggiore dei valori superiori di azione: 85 dB(A) e 137 dB(C)".  |                            |       |                                 |                   |   |     |     |    |    |    |    |      |   |   |   |     |
| Mansioni:<br>Addetto alla rimozione di impianti; Addetto alla rimozione di intonaci e rivestimenti esterni; Addetto alla rimozione di lastre di marmo; Addetto alla rimozione di pavimenti esterni; Addetto alla rimozione di ringhiere. |                            |       |                                 |                   |   |     |     |    |    |    |    |      |   |   |   |     |

Tipo di esposizione: Settimanale

| Rumore |                            |       |                                 |                 |                           |     |     |    |    |    |    |  |   |   |   |     |
|--------|----------------------------|-------|---------------------------------|-----------------|---------------------------|-----|-----|----|----|----|----|--|---|---|---|-----|
| T[%]   | L <sub>A,eq</sub><br>dB(A) | Imp.  | L <sub>A,eq</sub> eff.<br>dB(A) | Efficacia DPI-u | Dispositivo di protezione |     |     |    |    |    |    |  |   |   |   |     |
|        | P <sub>peak</sub><br>dB(C) | Orig. | P <sub>peak</sub> eff.<br>dB(C) |                 | Banda d'ottava APV        |     |     |    |    |    |    |  | L | M | H | SNR |
|        |                            |       |                                 |                 | 125                       | 250 | 500 | 1k | 2k | 4k | 8k |  |   |   |   |     |

### SCHEDA N.5 - Rumore per "Addetto sabbiatura"

Analisi dei livelli di esposizione al rumore con riferimento alla Scheda di Gruppo Omogeneo n. 130 del C.P.T. Torino (Costruzioni edili in genere - Manutenzioni).

Tipo di esposizione: Settimanale

| Rumore  |                            |       |                                 |                   |   |     |     |    |    |    |    |   |      |   |   |     |
|---|----------------------------|-------|---------------------------------|-------------------|---|-----|-----|----|----|----|----|---|------|---|---|-----|
| T[%]  | L <sub>A,eq</sub><br>dB(A) | Imp.  | L <sub>A,eq</sub> eff.<br>dB(A) | Efficacia DPI-u   | Dispositivo di protezione                 |     |     |    |    |    |    |   |      |   |   |     |
|   | P <sub>peak</sub><br>dB(C) | Orig. | P <sub>peak</sub> eff.<br>dB(C) |                   | Banda d'ottava APV                        |     |     |    |    |    |    |   | L    | M | H | SNR |
|   |                            |       |                                 |                   | 125                                       | 250 | 500 | 1k | 2k | 4k | 8k |   |      |   |   |     |
| 1) SABBIAATRICE (B571)  |                            |       |                                 |                   |   |     |     |    |    |    |    |   |      |   |   |     |
| 30.0  | 105.0                      | NO    | 78.8                            | Accettabile/Buona | Generico (cuffie o inserti). [Beta: 0.75] |     |     |    |    |    |    |   |      |   |   |     |
|   | 100.0                      | [B]   | 100.0                           |                   | -   | -   | -   | -  | -  | -  | -  | - | 35.0 | - | - | -   |
| <b>L<sub>EX</sub></b>   |                            |       | <b>100.0</b>                    |                   |   |     |     |    |    |    |    |   |      |   |   |     |
| <b>L<sub>EX</sub>(effettivo)</b>  |                            |       | <b>74.0</b>                     |                   |   |     |     |    |    |    |    |   |      |   |   |     |
| Fascia di appartenenza:<br>Il livello di esposizione è "Maggiore dei valori superiori di azione: 85 dB(A) e 137 dB(C)". |                            |       |                                 |                   |   |     |     |    |    |    |    |   |      |   |   |     |
| Mansioni:<br>Addetto alla sverniciatura e pulizia di ringhiere.   |                            |       |                                 |                   |   |     |     |    |    |    |    |   |      |   |   |     |

### SCHEDA N.6 - Rumore per "Impermeabilizzatore"

Analisi dei livelli di esposizione al rumore con riferimento alla Scheda di Gruppo Omogeneo n. 289 del C.P.T. Torino (Impermeabilizzazioni - Impermeabilizzazioni (Guaine)).

Tipo di esposizione: Settimanale

| Rumore  |                            |       |                                 |                   |   |     |     |    |    |    |    |   |      |   |   |     |
|---|----------------------------|-------|---------------------------------|-------------------|---|-----|-----|----|----|----|----|---|------|---|---|-----|
| T[%]  | L <sub>A,eq</sub><br>dB(A) | Imp.  | L <sub>A,eq</sub> eff.<br>dB(A) | Efficacia DPI-u   | Dispositivo di protezione                 |     |     |    |    |    |    |   |      |   |   |     |
|   | P <sub>peak</sub><br>dB(C) | Orig. | P <sub>peak</sub> eff.<br>dB(C) |                   | Banda d'ottava APV                        |     |     |    |    |    |    |   | L    | M | H | SNR |
|   |                            |       |                                 |                   | 125                                       | 250 | 500 | 1k | 2k | 4k | 8k |   |      |   |   |     |
| 1) CANNELLO PER GUAINA (B176)   |                            |       |                                 |                   |   |     |     |    |    |    |    |   |      |   |   |     |
| 95.0  | 87.0                       | NO    | 72.0                            | Accettabile/Buona | Generico (cuffie o inserti). [Beta: 0.75] |     |     |    |    |    |    |   |      |   |   |     |
|   | 100.0                      | [B]   | 100.0                           |                   | -   | -   | -   | -  | -  | -  | -  | - | 20.0 | - | - | -   |
| <b>L<sub>EX</sub></b>   |                            |       | <b>87.0</b>                     |                   |   |     |     |    |    |    |    |   |      |   |   |     |
| <b>L<sub>EX</sub>(effettivo)</b>  |                            |       | <b>72.0</b>                     |                   |   |     |     |    |    |    |    |   |      |   |   |     |
| Fascia di appartenenza:<br>Il livello di esposizione è "Maggiore dei valori superiori di azione: 85 dB(A) e 137 dB(C)". |                            |       |                                 |                   |   |     |     |    |    |    |    |   |      |   |   |     |
| Mansioni:<br>Addetto all'impermeabilizzazione di coperture; Addetto all'impermeabilizzazione di spazi esterni.          |                            |       |                                 |                   |   |     |     |    |    |    |    |   |      |   |   |     |

### SCHEDA N.7 - Rumore per "Operatore autocarro"

Analisi dei livelli di esposizione al rumore con riferimento alla Scheda di Gruppo Omogeneo n. 24 del C.P.T. Torino (Costruzioni edili in genere - Nuove costruzioni).

Tipo di esposizione: Settimanale

| Rumore  |                            |       |                                 |                 |                           |     |     |    |    |    |    |   |   |   |   |     |
|---|----------------------------|-------|---------------------------------|-----------------|---------------------------|-----|-----|----|----|----|----|---|---|---|---|-----|
| T[%]  | L <sub>A,eq</sub><br>dB(A) | Imp.  | L <sub>A,eq</sub> eff.<br>dB(A) | Efficacia DPI-u | Dispositivo di protezione |     |     |    |    |    |    |   |   |   |   |     |
|   | P <sub>peak</sub><br>dB(C) | Orig. | P <sub>peak</sub> eff.<br>dB(C) |                 | Banda d'ottava APV        |     |     |    |    |    |    |   | L | M | H | SNR |
|   |                            |       |                                 |                 | 125                       | 250 | 500 | 1k | 2k | 4k | 8k |   |   |   |   |     |
| 1) AUTOCARRO (B36)  |                            |       |                                 |                 |                           |     |     |    |    |    |    |   |   |   |   |     |
| 85.0  | 78.0                       | NO    | 78.0                            | -               | -                         |     |     |    |    |    |    |   |   |   |   |     |
|   | 100.0                      | [B]   | 100.0                           |                 | -                         | -   | -   | -  | -  | -  | -  | - | - | - |   |     |
| <b>L<sub>EX</sub></b>   |                            |       | <b>78.0</b>                     |                 |                           |     |     |    |    |    |    |   |   |   |   |     |
| <b>L<sub>EX</sub>(effettivo)</b>  |                            |       | <b>78.0</b>                     |                 |                           |     |     |    |    |    |    |   |   |   |   |     |
| <p>Fascia di appartenenza:<br/>Il livello di esposizione è "Minore dei valori inferiori di azione: 80 dB(A) e 135 dB(C)".</p> <p>Mansioni:<br/>Autocarro.</p> |                            |       |                                 |                 |                           |     |     |    |    |    |    |   |   |   |   |     |

### SCHEDA N.8 - Rumore per "Operatore autogrù"

Analisi dei livelli di esposizione al rumore con riferimento alla Scheda di Gruppo Omogeneo n. 26 del C.P.T. Torino (Costruzioni edili in genere - Nuove costruzioni).

Tipo di esposizione: Settimanale

| Rumore  |                            |       |                                 |                 |                           |     |     |    |    |    |    |   |   |   |   |     |
|---|----------------------------|-------|---------------------------------|-----------------|---------------------------|-----|-----|----|----|----|----|---|---|---|---|-----|
| T[%]  | L <sub>A,eq</sub><br>dB(A) | Imp.  | L <sub>A,eq</sub> eff.<br>dB(A) | Efficacia DPI-u | Dispositivo di protezione |     |     |    |    |    |    |   |   |   |   |     |
|   | P <sub>peak</sub><br>dB(C) | Orig. | P <sub>peak</sub> eff.<br>dB(C) |                 | Banda d'ottava APV        |     |     |    |    |    |    |   | L | M | H | SNR |
|   |                            |       |                                 |                 | 125                       | 250 | 500 | 1k | 2k | 4k | 8k |   |   |   |   |     |
| 1) AUTOGRU' (B90)   |                            |       |                                 |                 |                           |     |     |    |    |    |    |   |   |   |   |     |
| 75.0  | 81.0                       | NO    | 81.0                            | -               | -                         |     |     |    |    |    |    |   |   |   |   |     |
|   | 100.0                      | [B]   | 100.0                           |                 | -                         | -   | -   | -  | -  | -  | -  | - | - | - |   |     |
| <b>L<sub>EX</sub></b>   |                            |       | <b>80.0</b>                     |                 |                           |     |     |    |    |    |    |   |   |   |   |     |
| <b>L<sub>EX</sub>(effettivo)</b>  |                            |       | <b>80.0</b>                     |                 |                           |     |     |    |    |    |    |   |   |   |   |     |
| <p>Fascia di appartenenza:<br/>Il livello di esposizione è "Minore dei valori inferiori di azione: 80 dB(A) e 135 dB(C)".</p> <p>Mansioni:<br/>Autogrù.</p> |                            |       |                                 |                 |                           |     |     |    |    |    |    |   |   |   |   |     |

### SCHEDA N.9 - Rumore per "Gruista (gru a torre)"

Analisi dei livelli di esposizione al rumore con riferimento alla Scheda di Gruppo Omogeneo n. 74 del C.P.T. Torino (Costruzioni edili in genere - Ristrutturazioni).

Tipo di esposizione: Settimanale

| Rumore                           |                            |       |                                 |                 |                           |     |     |    |    |    |    |   |   |   |   |     |
|----------------------------------|----------------------------|-------|---------------------------------|-----------------|---------------------------|-----|-----|----|----|----|----|---|---|---|---|-----|
| T[%]                             | L <sub>A,eq</sub><br>dB(A) | Imp.  | L <sub>A,eq</sub> eff.<br>dB(A) | Efficacia DPI-u | Dispositivo di protezione |     |     |    |    |    |    |   |   |   |   |     |
|                                  | P <sub>peak</sub><br>dB(C) | Orig. | P <sub>peak</sub> eff.<br>dB(C) |                 | Banda d'ottava APV        |     |     |    |    |    |    |   | L | M | H | SNR |
|                                  |                            |       |                                 |                 | 125                       | 250 | 500 | 1k | 2k | 4k | 8k |   |   |   |   |     |
| 1) GRU (B298)                    |                            |       |                                 |                 |                           |     |     |    |    |    |    |   |   |   |   |     |
| 85.0                             | 79.0                       | NO    | 79.0                            | -               | -                         |     |     |    |    |    |    |   |   |   |   |     |
|                                  | 100.0                      | [B]   | 100.0                           |                 | -                         | -   | -   | -  | -  | -  | -  | - | - | - |   |     |
| <b>L<sub>EX</sub></b>            |                            |       | <b>79.0</b>                     |                 |                           |     |     |    |    |    |    |   |   |   |   |     |
| <b>L<sub>EX</sub>(effettivo)</b> |                            |       | <b>79.0</b>                     |                 |                           |     |     |    |    |    |    |   |   |   |   |     |

| Rumore  |                            |       |                                 |                 |                           |     |     |    |    |    |    |   |   |   |     |
|---|----------------------------|-------|---------------------------------|-----------------|---------------------------|-----|-----|----|----|----|----|---|---|---|-----|
| T[%]  | L <sub>A,eq</sub><br>dB(A) | Imp.  | L <sub>A,eq</sub> eff.<br>dB(A) | Efficacia DPI-u | Dispositivo di protezione |     |     |    |    |    |    |   |   |   |     |
|   | P <sub>peak</sub><br>dB(C) | Orig. | P <sub>peak</sub> eff.<br>dB(C) |                 | Banda d'ottava APV        |     |     |    |    |    |    | L | M | H | SNR |
|   |                            |       |                                 |                 | 125                       | 250 | 500 | 1k | 2k | 4k | 8k |   |   |   |     |
| <p>Fascia di appartenenza:<br/>                     Il livello di esposizione è "Minore dei valori inferiori di azione: 80 dB(A) e 135 dB(C)".</p> <p>Mansioni:<br/>                     Gru a torre.</p> |                            |       |                                 |                 |                           |     |     |    |    |    |    |   |   |   |     |

# ANALISI E VALUTAZIONE RISCHIO VIBRAZIONI

La valutazione del rischio specifico è stata effettuata ai sensi della normativa succitata e conformemente agli indirizzi operativi del Coordinamento Tecnico Interregionale della Prevenzione nei Luoghi di Lavoro:

- **Indicazioni Operative del CTIPLL (Rev. 2 del 11 marzo 2010)**, "Decreto legislativo 81/2008, Titolo VIII, Capo I, II, III, IV e V sulla prevenzione e protezione dai rischi dovuti all'esposizione ad agenti fisici nei luoghi di lavoro - indicazioni operative".

## Premessa

La valutazione e, quando necessario, la misura dei livelli di vibrazioni è stata effettuata in base alle disposizioni di cui all'allegato XXXV, parte A, del D.Lgs. 81/2008, per vibrazioni trasmesse al sistema mano-braccio (HAV), e in base alle disposizioni di cui all'allegato XXXV, parte B, del D.Lgs. 81/2008, per le vibrazioni trasmesse al corpo intero (WBV).

La valutazione è stata effettuata prendendo in considerazione in particolare:

- il livello, il tipo e la durata dell'esposizione, ivi inclusa ogni esposizione a vibrazioni intermittenti o a urti ripetuti;
- i valori limite di esposizione e i valori d'azione;
- gli eventuali effetti sulla salute e sulla sicurezza dei lavoratori particolarmente sensibili al rischio con particolare riferimento alle donne in gravidanza e ai minori;
- gli eventuali effetti indiretti sulla sicurezza e salute dei lavoratori risultanti da interazioni tra le vibrazioni meccaniche, il rumore e l'ambiente di lavoro o altre attrezzature;
- le informazioni fornite dal costruttore dell'attrezzatura di lavoro;
- l'esistenza di attrezzature alternative progettate per ridurre i livelli di esposizione alle vibrazioni meccaniche;
- il prolungamento del periodo di esposizione a vibrazioni trasmesse al corpo intero al di là delle ore lavorative in locali di cui è responsabile il datore di lavoro;
- le condizioni di lavoro particolari, come le basse temperature, il bagnato, l'elevata umidità o il sovraccarico biomeccanico degli arti superiori e del rachide;
- le informazioni raccolte dalla sorveglianza sanitaria, comprese, per quanto possibile, quelle reperibili nella letteratura scientifica.

## Individuazione dei criteri seguiti per la valutazione

La valutazione dell'esposizione al rischio vibrazioni è stata effettuata tenendo in considerazione le caratteristiche delle attività lavorative svolte, coerentemente a quanto indicato nelle "Linee guida per la valutazione del rischio vibrazioni negli ambienti di lavoro" elaborate dall'ISPESL (ora INAIL - Settore Tecnico-Scientifico e Ricerca).

Il procedimento seguito può essere sintetizzato come segue:

- individuazione dei lavoratori esposti al rischio;
- individuazione dei tempi di esposizione;
- individuazione delle singole macchine o attrezzature utilizzate;
- individuazione, in relazione alle macchine ed attrezzature utilizzate, del livello di esposizione;
- determinazione del livello di esposizione giornaliero normalizzato al periodo di riferimento di 8 ore.

## Individuazione dei lavoratori esposti al rischio

L'individuazione dei lavoratori esposti al rischio vibrazioni discende dalla conoscenza delle mansioni espletate dal singolo lavoratore, o meglio dall'individuazione degli utensili manuali, di macchinari condotti a mano o da macchinari mobili utilizzati nelle attività lavorative. E' noto che lavorazioni in cui si impugnano utensili vibranti o materiali sottoposti a vibrazioni o impatti possono indurre un insieme di disturbi neurologici e circolatori digitali e lesioni osteoarticolari a carico degli arti superiori, così come attività lavorative svolte a bordi di mezzi di trasporto o di movimentazione espongono il corpo a vibrazioni o impatti, che possono risultare nocivi per i soggetti esposti.

## Individuazione dei tempi di esposizione

Il tempo di esposizione al rischio vibrazioni dipende, per ciascun lavoratore, dalle effettive situazioni di lavoro. Ovviamente il tempo di effettiva esposizione alle vibrazioni dannose è inferiore a quello dedicato alla lavorazione e ciò per effetto dei periodi di funzionamento a vuoto o a carico ridotto o per altri motivi tecnici, tra cui anche l'adozione di dispositivi di protezione individuale. Si è stimato, in relazione alle metodologie di lavoro adottate e all'utilizzo dei dispositivi di protezione individuali, il coefficiente di riduzione specifico.

## Individuazione delle singole macchine o attrezzature utilizzate

La "Direttiva Macchine" obbliga i costruttori a progettare e costruire le attrezzature di lavoro in modo tale che i rischi dovuti alle vibrazioni trasmesse dalla macchina siano ridotti al livello minimo, tenuto conto del progresso tecnico e della disponibilità di mezzi atti a ridurre le vibrazioni, in particolare alla fonte. Inoltre, prescrive che le istruzioni per l'uso contengano anche le seguenti indicazioni: a) il valore quadratico medio ponderato, in frequenza, dell'accelerazione cui sono esposte le membra superiori quando

superi 2,5 m/s<sup>2</sup>; se tale livello è inferiore o pari a 2,5 m/s<sup>2</sup>, occorre indicarlo; b) il valore quadratico medio ponderato, in frequenza, dell'accelerazione cui è esposto il corpo (piedi o parte seduta) quando superi 0,5 m/s<sup>2</sup>; se tale livello è inferiore o pari a 0,5 m/s<sup>2</sup>, occorre indicarlo.

#### Individuazione del livello di esposizione durante l'utilizzo

Per determinare il valore di accelerazione necessario per la valutazione del rischio, conformemente alle disposizioni dell'art. 202, comma 2, del D.Lgs. del 9 aprile 2008, n. 81 e s.m.i., si è fatto riferimento alla Banca Dati dell'ISPESL (ora INAIL - Settore Tecnico-Scientifico e Ricerca) e/o alle informazioni fornite dai produttori, utilizzando i dati secondo le modalità nel seguito descritte.

##### [A] - Valore misurato attrezzatura in BDV INAIL (ex ISPESL)

Per la macchina o l'utensile considerato sono disponibili, in Banca Dati Vibrazioni dell'ISPESL (ora INAIL - Settore Tecnico-Scientifico e Ricerca), i valori di vibrazione misurati in condizioni d'uso rapportabili a quelle operative. Sono stati assunti i valori riportati in Banca Dati Vibrazioni dell'ISPESL (ora INAIL - Settore Tecnico-Scientifico e Ricerca).

##### [B] - Valore del fabbricante opportunamente corretto

Per la macchina o l'utensile considerato sono disponibili i valori di vibrazione dichiarati dal fabbricante. Salva la programmazione di successive misure di controllo in opera, è stato assunto quale valore di vibrazione, quello indicato dal fabbricante, maggiorato del fattore di correzione definito in Banca Dati Vibrazione dell'ISPESL (ora INAIL - Settore Tecnico-Scientifico e Ricerca), per le attrezzature che comportano vibrazioni mano-braccio, o da un coefficiente che tenga conto dell'età della macchina, del livello di manutenzione e delle condizioni di utilizzo, per le attrezzature che comportano vibrazioni al corpo intero.

##### [C] - Valore di attrezzatura similare in BDV INAIL (ex ISPESL)

Per la macchina o l'utensile considerato, non sono disponibili dati specifici ma sono disponibili i valori di vibrazioni misurati di attrezzature similari (stessa categoria, stessa potenza). Salva la programmazione di successive misure di controllo in opera, è stato assunto quale valore base di vibrazione quello misurato di una attrezzatura similare (stessa categoria, stessa potenza) maggiorato di un coefficiente al fine di tener conto dell'età della macchina, del livello di manutenzione e delle condizioni di utilizzo.

##### [D] - Valore di attrezzatura peggiore in BDV INAIL (ex ISPESL)

Per la macchina o l'utensile considerato, non sono disponibili dati specifici né dati per attrezzature similari (stessa categoria, stessa potenza), ma sono disponibili i valori di vibrazioni misurati per attrezzature della stessa tipologia. Salva la programmazione di successive misure di controllo in opera, è stato assunto quale valore base di vibrazione quello peggiore (misurato) di una attrezzatura dello stesso genere maggiorato di un coefficiente al fine di tener conto dell'età della macchina, del livello di manutenzione e delle condizioni di utilizzo.

##### [E] - Valore tipico dell'attrezzatura (solo PSC)

Nella redazione del Piano di Sicurezza e di Coordinamento (PSC) vige l'obbligo di valutare i rischi specifici delle lavorazioni, anche se non sono ancora noti le macchine e gli utensili utilizzati dall'impresa esecutrice e, quindi, i relativi valori di vibrazioni. In questo caso viene assunto, come valore base di vibrazione, quello più comune per la tipologia di attrezzatura utilizzata in fase di esecuzione.

Per determinare il valore di accelerazione necessario per la valutazione del rischio, in assenza di valori di riferimento certi, si è proceduto come segue:

#### Determinazione del livello di esposizione giornaliero normalizzato al periodo di riferimento di otto ore

##### Vibrazioni trasmesse al sistema mano-braccio

La valutazione del livello di esposizione alle vibrazioni trasmesse al sistema mano-braccio si basa principalmente sulla determinazione del valore di esposizione giornaliera normalizzato ad 8 ore di lavoro, A(8) (m/s<sup>2</sup>), calcolato sulla base della radice quadrata della somma dei quadrati (A(w)<sub>sum</sub>) dei valori quadratici medi delle accelerazioni ponderate in frequenza, determinati sui tre assi ortogonali x, y, z, in accordo con quanto prescritto dallo standard ISO 5349-1: 2001. L'espressione matematica per il calcolo di A(8) è di seguito riportata.

$$A(8) = A(w)_{sum} (T\%)^{1/2}$$

dove:



$$A(w)_{sum} = (a_{wx}^2 + a_{wy}^2 + a_{wz}^2)^{1/2}$$

in cui T% la durata percentuale giornaliera di esposizione a vibrazioni espresso in percentuale e awx, awy e awz i valori r.m.s. dell'accelerazione ponderata in frequenza (in m/s<sup>2</sup>) lungo gli assi x, y e z (ISO 5349-1: 2001).

Nel caso in cui il lavoratore sia esposto a differenti valori di vibrazioni, come nel caso di impiego di più utensili vibranti nell'arco della giornata lavorativa, o nel caso dell'impiego di uno stesso macchinario in differenti condizioni operative, l'esposizione quotidiana a vibrazioni A(8), in m/s<sup>2</sup>, sarà ottenuta mediante l'espressione:

$$A(8) = \left[ \sum_{i=1}^n A(8)_i^2 \right]^{1/2}$$

dove:

A(8)<sub>i</sub> è il parziale relativo all'operazione i-esima, ovvero:

$$A(8)_i = A(w)_{sum,i} (T\%_i)^{1/2}$$

in cui i valori di T%<sub>i</sub> e A(w)<sub>sum,i</sub> sono rispettivamente il tempo di esposizione percentuale e il valore di A(w)<sub>sum</sub> relativi alla operazione i-esima.

### Vibrazioni trasmesse al corpo intero

La valutazione del livello di esposizione alle vibrazioni trasmesse al corpo intero si basa principalmente sulla determinazione del valore di esposizione giornaliera normalizzato ad 8 ore di lavoro, A(8) (m/s<sup>2</sup>), calcolato sulla base del maggiore dei valori numerici dei valori quadratici medi delle accelerazioni ponderate in frequenza, determinati sui tre assi ortogonali:

$$A(w)_{max} = \max (1,40 \cdot a_{wx}; 1,40 \cdot a_{wy}; a_{wz})$$

secondo la formula di seguito riportata:

$$A(8) = A(w)_{max} (T\%)^{1/2}$$

in cui T% la durata percentuale giornaliera di esposizione a vibrazioni espresso in percentuale e A(w)<sub>max</sub> il valore massimo tra 1,40awx, 1,40awy e awz i valori r.m.s. dell'accelerazione ponderata in frequenza (in m/s<sup>2</sup>) lungo gli assi x, y e z (ISO 2631-1: 1997). Nel caso in cui il lavoratore sia esposto a differenti valori di vibrazioni, come nel caso di impiego di più macchinari nell'arco della giornata lavorativa, o nel caso dell'impiego di uno stesso macchinario in differenti condizioni operative, l'esposizione quotidiana a vibrazioni A(8), in m/s<sup>2</sup>, sarà ottenuta mediante l'espressione:

$$A(8) = \left[ \sum_{i=1}^n A(8)_i^2 \right]^{1/2}$$

dove:

A(8)<sub>i</sub> è il parziale relativo all'operazione i-esima, ovvero:

$$A(8)_i = A(w)_{max,i} (T\%_i)^{1/2}$$

in cui i valori di T%<sub>i</sub> a A(w)<sub>max,i</sub> sono rispettivamente il tempo di esposizione percentuale e il valore di A(w)<sub>max</sub> relativi alla operazione i-esima.

## ESITO DELLA VALUTAZIONE RISCHIO VIBRAZIONI

Di seguito è riportato l'elenco delle mansioni addette ad attività lavorative che espongono a vibrazioni e il relativo esito della valutazione del rischio suddiviso in relazione al corpo intero (WBV) e al sistema mano braccio (HAV).

Lavoratori e Macchine

| Mansione   | ESITO DELLA VALUTAZIONE                    |                                     |
|--|--|-------------------------------------|
|  | Mano-braccio (HAV)                         | Corpo intero (WBV)                  |
| 1) Addetto alla rimozione di impianti                        | "Compreso tra 2,5 e 5,0 m/s <sup>2</sup> " | "Non presente"                      |
| 2) Addetto alla rimozione di intonaci e rivestimenti esterni | "Compreso tra 2,5 e 5,0 m/s <sup>2</sup> " | "Non presente"                      |
| 3) Addetto alla rimozione di lastre di marmo                 | "Compreso tra 2,5 e 5,0 m/s <sup>2</sup> " | "Non presente"                      |
| 4) Addetto alla rimozione di pavimenti esterni               | "Compreso tra 2,5 e 5,0 m/s <sup>2</sup> " | "Non presente"                      |
| 5) Addetto alla rimozione di ringhiere                       | "Compreso tra 2,5 e 5,0 m/s <sup>2</sup> " | "Non presente"                      |
| 6) Addetto alla sverniciatura e pulizia di ringhiere         | "Inferiore a 2,5 m/s <sup>2</sup> "        | "Non presente"                      |
| 7) Autocarro   | "Non presente"                             | "Inferiore a 0,5 m/s <sup>2</sup> " |
| 8) Autogrù   | "Non presente"                             | "Inferiore a 0,5 m/s <sup>2</sup> " |

## SCHEDE DI VALUTAZIONE

Le schede di rischio che seguono, ognuna di esse rappresentativa di un gruppo omogeneo, riportano l'esito della valutazione per ogni mansione.

Le eventuali disposizioni relative alla sorveglianza sanitaria, all'informazione e formazione, all'utilizzo di dispositivi di protezione individuale e alle misure tecniche e organizzative sono riportate nel documento della sicurezza di cui il presente è un allegato.

Tabella di correlazione Mansione - Scheda di valutazione

| Mansione  | Scheda di valutazione  |
|---|--|
| Addetto alla rimozione di impianti                        | SCHEDA N.1 - Vibrazioni per "Operaio comune polivalente (demolizioni)" |
| Addetto alla rimozione di intonaci e rivestimenti esterni | SCHEDA N.1 - Vibrazioni per "Operaio comune polivalente (demolizioni)" |
| Addetto alla rimozione di lastre di marmo                 | SCHEDA N.1 - Vibrazioni per "Operaio comune polivalente (demolizioni)" |
| Addetto alla rimozione di pavimenti esterni               | SCHEDA N.1 - Vibrazioni per "Operaio comune polivalente (demolizioni)" |
| Addetto alla rimozione di ringhiere                       | SCHEDA N.1 - Vibrazioni per "Operaio comune polivalente (demolizioni)" |
| Addetto alla sverniciatura e pulizia di ringhiere         | SCHEDA N.2 - Vibrazioni per "Addetto sabbatura"                        |
| Autocarro   | SCHEDA N.3 - Vibrazioni per "Operatore autocarro"                      |
| Autogrù   | SCHEDA N.4 - Vibrazioni per "Operatore autogrù"                        |

### SCHEDE N.1 - Vibrazioni per "Operaio comune polivalente (demolizioni)"

Analisi delle attività e dei tempi di esposizione con riferimento alla Scheda di Gruppo Omogeneo n. 279 del C.P.T. Torino (Demolizioni - Demolizioni manuali): a) demolizioni con martello demolitore pneumatico per 10%.

| Macchina o Utensile utilizzato   |                            |                      |                        |   |      |
|--|----------------------------|----------------------|------------------------|---|------|
| Tempo lavorazione  | Coefficiente di correzione | Tempo di esposizione | Livello di esposizione | Origine dato                                | Tipo |
| [%]  |                            | [%]                  | [m/s <sup>2</sup> ]    |   |      |
| 1) Martello demolitore pneumatico (generico)   |                            |                      |                        |   |      |
| 10.0   | 0.8                        | 8.0                  | 17.7                   | [E] - Valore tipico attrezzatura (solo PSC) | HAV  |
| <b>HAV - Esposizione A(8)</b>  |                            | <b>8.00</b>          | <b>4.998</b>           |   |      |
| Fascia di appartenenza:<br>Mano-Braccio (HAV) = "Compreso tra 2,5 e 5,0 m/s <sup>2</sup> "<br>Corpo Intero (WBV) = "Non presente"  |                            |                      |                        |   |      |
| Mansioni:<br>Addetto alla rimozione di impianti; Addetto alla rimozione di intonaci e rivestimenti esterni; Addetto alla rimozione di lastre di marmo; Addetto alla rimozione di pavimenti esterni; Addetto alla rimozione di ringhiere. |                            |                      |                        |   |      |

### SCHEDA N.2 - Vibrazioni per "Addetto sabbiatura"

Analisi delle attività e dei tempi di esposizione con riferimento alla Scheda di Gruppo Omogeneo n. 130 del C.P.T. Torino (Costruzioni stradali in genere - Pulizia stradale): a) utilizzo sabbiatrice per 30%.

| Macchina o Utensile utilizzato   |                            |                      |                        |   |      |
|--|----------------------------|----------------------|------------------------|---|------|
| Tempo lavorazione  | Coefficiente di correzione | Tempo di esposizione | Livello di esposizione | Origine dato                                | Tipo |
| [%]  |                            | [%]                  | [m/s <sup>2</sup> ]    |   |      |
| 1) Sabbiatrice (generica)  |                            |                      |                        |   |      |
| 30.0   | 0.8                        | 24.0                 | 3.6                    | [E] - Valore tipico attrezzatura (solo PSC) | HAV  |
| <b>HAV - Esposizione A(8)</b>  |                            | <b>24.00</b>         | <b>1.749</b>           |   |      |
| Fascia di appartenenza:<br>Mano-Braccio (HAV) = "Inferiore a 2,5 m/s <sup>2</sup> "<br>Corpo Intero (WBV) = "Non presente" |                            |                      |                        |   |      |
| Mansioni:<br>Addetto alla sverniciatura e pulizia di ringhiere.  |                            |                      |                        |   |      |

### SCHEDA N.3 - Vibrazioni per "Operatore autocarro"

Analisi delle attività e dei tempi di esposizione con riferimento alla Scheda di Gruppo Omogeneo n. 24 del C.P.T. Torino (Costruzioni edili in genere - Nuove costruzioni): a) utilizzo autocarro per 60%.

| Macchina o Utensile utilizzato   |                            |                      |                        |   |      |
|--|----------------------------|----------------------|------------------------|---|------|
| Tempo lavorazione  | Coefficiente di correzione | Tempo di esposizione | Livello di esposizione | Origine dato                                | Tipo |
| [%]  |                            | [%]                  | [m/s <sup>2</sup> ]    |   |      |
| 1) Autocarro (generico)  |                            |                      |                        |   |      |
| 60.0   | 0.8                        | 48.0                 | 0.5                    | [E] - Valore tipico attrezzatura (solo PSC) | WBV  |
| <b>WBV - Esposizione A(8)</b>  |                            | <b>48.00</b>         | <b>0.374</b>           |   |      |
| Fascia di appartenenza:<br>Mano-Braccio (HAV) = "Non presente"<br>Corpo Intero (WBV) = "Inferiore a 0,5 m/s <sup>2</sup> " |                            |                      |                        |   |      |
| Mansioni:<br>Autocarro.  |                            |                      |                        |   |      |

### SCHEDA N.4 - Vibrazioni per "Operatore autogrù"

Analisi delle attività e dei tempi di esposizione con riferimento alla Scheda di Gruppo Omogeneo n. 26 del C.P.T. Torino (Costruzioni edili in genere - Nuove costruzioni): a) movimentazione carichi per 50%; b) spostamenti per 25%.

| Macchina o Utensile utilizzato   |                            |                      |                        |   |      |
|--|----------------------------|----------------------|------------------------|---|------|
| Tempo lavorazione  | Coefficiente di correzione | Tempo di esposizione | Livello di esposizione | Origine dato                                | Tipo |
| [%]  |                            | [%]                  | [m/s <sup>2</sup> ]    |   |      |
| 1) Autogrù (generica)  |                            |                      |                        |   |      |
| 75.0   | 0.8                        | 60.0                 | 0.5                    | [E] - Valore tipico attrezzatura (solo PSC) | WBV  |
| <b>WBV - Esposizione A(8)</b>  |                            | <b>60.00</b>         | <b>0.372</b>           |   |      |
| Fascia di appartenenza:<br>Mano-Braccio (HAV) = "Non presente"<br>Corpo Intero (WBV) = "Inferiore a 0,5 m/s <sup>2</sup> " |                            |                      |                        |   |      |
| Mansioni:  |                            |                      |                        |   |      |

| Macchina o Utensile utilizzato |                            |                      |                        |              |      |
|--------------------------------|----------------------------|----------------------|------------------------|--------------|------|
| Tempo lavorazione              | Coefficiente di correzione | Tempo di esposizione | Livello di esposizione | Origine dato | Tipo |
| [%]                            |                            | [%]                  | [m/s <sup>2</sup> ]    |              |      |
| Autogrù.                       |                            |                      |                        |              |      |

# ANALISI E VALUTAZIONE MOVIMENTAZIONE MANUALE DEI CARICHI SOLLEVAMENTO E TRASPORTO

La valutazione del rischio specifico è stata effettuata ai sensi della normativa succitata e conformemente alla normativa tecnica applicabile:

- **ISO 11228-1:2003**, "Ergonomics - Manual handling - Lifting and carrying"

## Premessa

La valutazione dei rischi derivanti da azioni di sollevamento e trasporto riportata di seguito è stata eseguita secondo le disposizioni del D.Lgs del 9 aprile 2008, n.81 e la normativa tecnica ISO 11228-1, ed in particolare considerando:

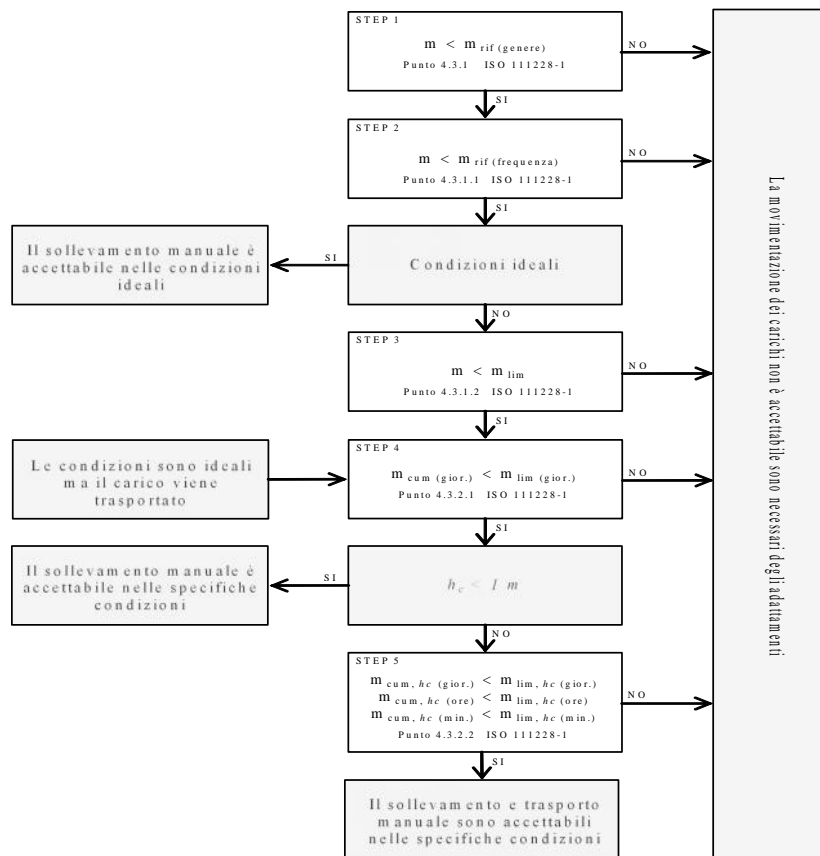
- la fascia di età e sesso di gruppi omogenei lavoratori;
- le condizioni di movimentazione;
- il carico sollevato, la frequenza di sollevamento, la posizione delle mani, la distanza di sollevamento, la presa, la distanza di trasporto;
- i valori del carico, raccomandati per il sollevamento e il trasporto;
- gli effetti sulla salute e sulla sicurezza dei lavoratori;
- le informazioni raccolte dalla sorveglianza sanitaria e dalla letteratura scientifica disponibile;
- l'informazione e formazione dei lavoratori.

## Valutazione del rischio

Sulla base di considerazioni legate alla mansione svolta, previa consultazione del datore di lavoro e dei rappresentanti dei lavoratori per la sicurezza sono stati individuati i **gruppi omogenei di lavoratori** corrispondenti ai gruppi di lavoratori che svolgono la medesima attività nell'ambito del processo produttivo dall'azienda. Quindi si è proceduto, a secondo del gruppo, alla valutazione del rischio. La valutazione delle azioni del sollevamento e del trasporto, ovvero la movimentazione di un oggetto dalla sua posizione iniziale verso l'alto, senza ausilio meccanico, e il trasporto orizzontale di un oggetto tenuto sollevato dalla sola forza dell'uomo si basa su un modello costituito da cinque step successivi:

- Step 1 valutazione del peso effettivamente sollevato rispetto alla massa di riferimento;
- Step 2 valutazione dell'azione in relazione alla frequenza raccomandata in funzione della massa sollevata;
- Step 3 valutazione dell'azione in relazione ai fattori ergonomici (per esempio, la distanza orizzontale, l'altezza di sollevamento, l'angolo di asimmetria ecc.);
- Step 4 valutazione dell'azione in relazione alla massa cumulativa giornaliera (ovvero il prodotto tra il peso trasportato e la frequenza del trasporto);
- Step 5 valutazione concernente la massa cumulativa e la distanza del trasporto in piano.

I cinque passaggi sono illustrati con lo schema di flusso rappresentato nello schema 1. In ogni step sono desunti o calcolati valori limite di riferimento (per esempio, il peso limite). Se la valutazione concernente il singolo step porta a una conclusione positiva, ovvero il valore limite di riferimento è rispettato, si passa a quello successivo. Qualora, invece, la valutazione porti a una conclusione negativa, è necessario adottare azioni di miglioramento per riportare il rischio a condizioni accettabili.



### Valutazione della massa di riferimento in base al genere, $m_{rif}$

Nel primo step si confronta il peso effettivo dell'oggetto sollevato con la massa di riferimento  $m_{rif}$ , che è desunta dalla tabella presente nell'Allegato C alla norma ISO 11228-1. La massa di riferimento si differenzia a seconda del genere (maschio o femmina), in linea con quanto previsto dall'art. 28, D.Lgs. n. 81/2008, il quale ha stabilito che la valutazione dei rischi deve comprendere anche i rischi particolari, tra i quali quelli connessi alle differenze di genere.

La massa di riferimento è individuata, a seconda del genere che caratterizza il gruppo omogeneo, al fine di garantire la protezione di almeno il 90% della popolazione lavorativa.

La massa di riferimento costituisce il peso limite in condizioni ergonomiche ideali e che, qualora le azioni di sollevamento non siano occasionali.

### Valutazione della massa di riferimento in base alla frequenza, $m_{rif}$

Nel secondo step si procede a confrontare il peso effettivamente sollevato con la frequenza di movimentazione  $f$  (atti/minuto); in base alla durata giornaliera della movimentazione, solo breve e media durata, si ricava il peso limite raccomandato, in funzione della frequenza, in base al grafico di cui alla figura 2 della norma ISO 11228-1.

### Valutazione della massa in relazione ai fattori ergonomici, $m_{lim}$

Nel terzo step si confronta la massa movimentata,  $m$ , con il peso limite raccomandato che deve essere calcolato tenendo in considerazione i parametri che caratterizzano la tipologia di sollevamento e, in particolare:

- la massa dell'oggetto  $m$ ;
- la distanza orizzontale di presa del carico,  $h$ , misurata dalla linea congiungente i malleoli interni al punto di mezzo tra la presa delle mani proiettata a terra;
- il fattore altezza,  $v$ , ovvero l'altezza da terra del punto di presa del carico;
- la distanza verticale di sollevamento,  $d$ ;
- la frequenza delle azioni di sollevamento,  $f$ ;
- la durata delle azioni di sollevamento,  $t$ ;
- l'angolo di asimmetria (torsione del busto),  $\alpha$ ;
- la qualità della presa dell'oggetto,  $c$ .

Il peso limite raccomandato è calcolato, sia all'origine che alla della movimentazione sulla base di una formula proposta nell'Allegato A.7 alla ISO 11228-1:

$$m_{lim} = m_{rif} \times h_M \times d_M \times v_M \times f_M \times c_M \times c_M \quad (1)$$

dove:

$m_{rif}$  è la massa di riferimento in base al genere.  
 $h_M$  è il fattore riduttivo che tiene conto della distanza orizzontale di presa del carico,  $h$ ;  
 $d_M$  è il fattore riduttivo che tiene conto della distanza verticale di sollevamento,  $d$ ;  
 $v_M$  è il fattore riduttivo che tiene conto dell'altezza da terra del punto di presa del carico;  
 $f_M$  è il fattore riduttivo che tiene della frequenza delle azioni di sollevamento,  $f$ ;  
 $\alpha_M$  è il fattore riduttivo che tiene conto dell'angolo di asimmetria (torsione del busto),  $\alpha$ ;  
 $c_M$  è il fattore riduttivo che tiene della qualità della presa dell'oggetto,  $c$ .

#### Valutazione della massa cumulativa su lungo periodo, $m_{lim.}$ (giornaliera)

Nel quarto step si confronta la massa cumulativa  $m_{cum}$  giornaliera, ovvero il prodotto tra il peso trasportato e la frequenza di trasporto per le otto ore lavorativa, con la massa raccomandata  $m_{lim.}$  giornaliera che è pari a 10000 kg in caso di solo sollevamento o trasporto inferiore ai 20 m, o 6000 kg in caso di trasporto superiore o uguale ai 20 m.

#### Valutazione della massa cumulativa trasportata su lungo, medio e breve periodo, $m_{lim.}$ (giornaliera), $m_{lim.}$ (orario) e $m_{lim.}$ (minuto)

In caso di trasporto su distanza  $h_c$  uguale o maggiore di 1 m, nel quinto step si confronta la di massa cumulativa  $m_{cum}$  sul breve, medio e lungo periodo (giornaliera, oraria e al minuto) con la massa raccomandata  $m_{lim.}$  desunta dalla la tabella 1 della norma ISO 11228-1.

## ESITO DELLA VALUTAZIONE MOVIMENTAZIONE MANUALE DEI CARICHI SOLLEVAMENTO E TRASPORTO

Sulla base di considerazioni legate alla mansione svolta, previa consultazione del datore di lavoro e dei rappresentanti dei lavoratori per la sicurezza sono stati individuati **gruppi omogenei di lavoratori**, univocamente identificati attraverso le **SCHEDE DI VALUTAZIONE** riportate nel successivo capitolo. Di seguito è riportato l'elenco delle mansioni e il relativo esito della valutazione al rischio dovuto alle azioni di sollevamento e trasporto.

| Mansione   | ESITO DELLA VALUTAZIONE                        |
|--|--|
| 1) Addetto al montaggio e smontaggio del ponteggio metallico fisso         | Forze di sollevamento e trasporto accettabili. |
| 2) Addetto al montaggio e smontaggio della puntellatura                    | Forze di sollevamento e trasporto accettabili. |
| 3) Addetto al montaggio e smontaggio della puntellatura                    | Forze di sollevamento e trasporto accettabili. |
| 4) Addetto alla formazione di spianata di malta                            | Forze di sollevamento e trasporto accettabili. |
| 5) Addetto alla posa di ringhiere e cancellate                             | Forze di sollevamento e trasporto accettabili. |
| 6) Addetto alla realizzazione della recinzione e degli accessi al cantiere | Forze di sollevamento e trasporto accettabili. |
| 7) Addetto alla rimozione di intonaci e rivestimenti esterni               | Forze di sollevamento e trasporto accettabili. |
| 8) Addetto alla rimozione di lastre di marmo                               | Forze di sollevamento e trasporto accettabili. |
| 9) Addetto alla rimozione di pavimenti esterni                             | Forze di sollevamento e trasporto accettabili. |
| 10) Addetto alla rimozione di ringhiere                                    | Forze di sollevamento e trasporto accettabili. |
| 11) Addetto alla rimozione di serramenti esterni                           | Forze di sollevamento e trasporto accettabili. |
| 12) Addetto allo smontaggio e montaggio di strutture in acciaio            | Forze di sollevamento e trasporto accettabili. |

## SCHEDE DI VALUTAZIONE MOVIMENTAZIONE MANUALE DEI CARICHI SOLLEVAMENTO E TRASPORTO

Le schede di rischio che seguono, ognuna di esse rappresentativa di un gruppo omogeneo, riportano l'esito della valutazione per ogni mansione.

Le eventuali disposizioni relative alla sorveglianza sanitaria, all'informazione e formazione, all'utilizzo di dispositivi di protezione individuale e alle misure tecniche e organizzative sono riportate nel documento della sicurezza di cui il presente è un allegato.

Tabella di correlazione Mansioni - Scheda di valutazione

| Mansione  | Scheda di valutazione |
|---|-----------------------|
| Addetto al montaggio e smontaggio del ponteggio metallico fisso         | SCHEDA N.1            |
| Addetto al montaggio e smontaggio della puntellatura                    | SCHEDA N.1            |
| Addetto al montaggio e smontaggio della puntellatura                    | SCHEDA N.1            |
| Addetto alla formazione di spianata di malta                            | SCHEDA N.1            |
| Addetto alla posa di ringhiere e cancellate                             | SCHEDA N.1            |
| Addetto alla realizzazione della recinzione e degli accessi al cantiere | SCHEDA N.1            |
| Addetto alla rimozione di intonaci e rivestimenti esterni               | SCHEDA N.1            |
| Addetto alla rimozione di lastre di marmo                               | SCHEDA N.1            |
| Addetto alla rimozione di pavimenti esterni                             | SCHEDA N.1            |
| Addetto alla rimozione di ringhiere                                     | SCHEDA N.1            |
| Addetto alla rimozione di serramenti esterni                            | SCHEDA N.1            |
| Addetto allo smontaggio e montaggio di strutture in acciaio             | SCHEDA N.1            |

### SCHEDA N.1

Attività comportante movimentazione manuale di carichi con operazioni di trasporto o sostegno comprese le azioni di sollevare e deporre i carichi.

| Esito della valutazione dei compiti giornalieri  |                    |                  |                                  |                  |                             |                  |                             |                  |
|--|--------------------|------------------|----------------------------------|------------------|-----------------------------|------------------|-----------------------------|------------------|
| Condizioni   | Carico movimentato |                  | Carico movimentato (giornaliero) |                  | Carico movimentato (orario) |                  | Carico movimentato (minuto) |                  |
|  | m                  | m <sub>iim</sub> | m <sub>cum</sub>                 | m <sub>iim</sub> | m <sub>cum</sub>            | m <sub>iim</sub> | m <sub>cum</sub>            | m <sub>iim</sub> |
|  | [kg]               | [kg]             | [kg/giorno]                      | [kg/giorno]      | [kg/ora]                    | [kg/ora]         | [kg/minuto]                 | [kg/minuto]      |
| 1) Compito   |                    |                  |                                  |                  |                             |                  |                             |                  |
| Specifiche   | 10.00              | 13.74            | 1200.00                          | 10000.00         | 300.00                      | 7200.00          | 5.00                        | 120.00           |
| Fascia di appartenenza:<br>Le azioni di sollevamento e trasporto dei carichi sono accettabili.   |                    |                  |                                  |                  |                             |                  |                             |                  |
| Mansioni:<br>Addetto al montaggio e smontaggio del ponteggio metallico fisso; Addetto al montaggio e smontaggio della puntellatura; Addetto al montaggio e smontaggio della puntellatura; Addetto alla formazione di spianata di malta; Addetto alla posa di ringhiere e cancellate; Addetto alla realizzazione della recinzione e degli accessi al cantiere; Addetto alla rimozione di intonaci e rivestimenti esterni; Addetto alla rimozione di lastre di marmo; Addetto alla rimozione di pavimenti esterni; Addetto alla rimozione di ringhiere; Addetto alla rimozione di serramenti esterni; Addetto allo smontaggio e montaggio di strutture in acciaio. |                    |                  |                                  |                  |                             |                  |                             |                  |

| Descrizione del genere del gruppo di lavoratori |        |                      |       |         |                                   |                       |                    |         |          |                   |                |                |                |                   |                |  |
|---|--------|----------------------|-------|---------|-----------------------------------|-----------------------|--------------------|---------|----------|-------------------|----------------|----------------|----------------|-------------------|----------------|--|
| Fascia di età                                   | Adulta |                      | Sesso | Maschio |                                   | m <sub>rif</sub> [kg] | 25.00              |         |          |                   |                |                |                |                   |                |  |
| Compito giornaliero                             |        |                      |       |         |                                   |                       |                    |         |          |                   |                |                |                |                   |                |  |
| Posizione del carico                            | Carico | Posizione delle mani |       |         | Distanza verticale e di trasporto |                       | Durata e frequenza |         | Presenza | Fattori riduttivi |                |                |                |                   |                |  |
|   | m      | h                    | v     | Ang.    | d                                 | h <sub>c</sub>        | t                  | f       | c        | F <sub>M</sub>    | H <sub>M</sub> | V <sub>M</sub> | D <sub>M</sub> | Ang. <sub>M</sub> | C <sub>M</sub> |  |
|   | [kg]   | [m]                  | [m]   | [gradi] | [m]                               | [m]                   | [%]                | [n/min] |          |                   |                |                |                |                   |                |  |
| 1) Compito                                      |        |                      |       |         |                                   |                       |                    |         |          |                   |                |                |                |                   |                |  |
| Inizio  | 10.00  | 0.25                 | 0.50  | 30      | 1.00                              | <=1                   | 50                 | 0.5     | buona    | 0.81              | 1.00           | 0.93           | 0.87           | 0.90              | 1.00           |  |
| Fine  |        | 0.25                 | 1.50  | 0       |                                   |                       |                    |         |          | 0.81              | 1.00           | 0.78           | 0.87           | 1.00              | 1.00           |  |



# ANALISI E VALUTAZIONE MOVIMENTAZIONE MANUALE DEI CARICHI ALTA FREQUENZA

La valutazione del rischio specifico è stata effettuata ai sensi della normativa italiana vigente:

- **D.Lgs. 9 aprile 2008, n. 81**, "Attuazione dell'art. 1 della legge 3 agosto 2007, n. 123, in materia di tutela della salute e della sicurezza nei luoghi di lavoro".

Testo coordinato con:

- **D.L. 3 giugno 2008, n. 97**, convertito, con modificazioni, dalla **L. 2 agosto 2008, n. 129**;
- **D.L. 25 giugno 2008, n. 112**, convertito, con modificazioni, dalla **L. 6 agosto 2008, n. 133**;
- **D.L. 30 dicembre 2008, n. 207**, convertito, con modificazioni, dalla **L. 27 febbraio 2009, n. 14**;
- **L. 18 giugno 2009, n. 69**;
- **L. 7 luglio 2009, n. 88**;
- **D.Lgs. 3 agosto 2009, n. 106**;
- **D.L. 30 dicembre 2009, n. 194**, convertito, con modificazioni, dalla **L. 26 febbraio 2010, n. 25**;
- **D.L. 31 maggio 2010, n. 78**, convertito, con modificazioni, dalla **L. 30 luglio 2010, n. 122**;
- **L. 4 giugno 2010, n. 96**;
- **L. 13 agosto 2010, n. 136**;
- **D.L. 29 dicembre 2010, n. 225**, convertito, con modificazioni dalla **L. 26 febbraio 2011, n. 10**.

e conformemente alla normativa tecnica applicabile:

- **ISO 11228-3:2007**, "Ergonomics - Manual handling - Handling of low loads at high frequency"

## Premessa

La valutazione dei rischi derivanti dalla movimentazione di carichi leggeri ad alta frequenza riportata di seguito è stata eseguita secondo le disposizioni del D.Lgs. del 9 aprile 2008, n. 81 e la normativa tecnica ISO 11228-3, ed in particolare considerando:

- gruppi omogenei lavoratori;
- le condizioni di movimentazione: le forze applicate nella movimentazione e quelle raccomandate, la frequenza di movimentazione, la posizione delle mani, i periodi di riposo;
- le informazioni raccolte dalla sorveglianza sanitaria e dalla letteratura scientifica disponibile;
- l'informazione e formazione dei lavoratori.

## Valutazione del rischio

Sulla base di considerazioni legate alla mansione svolta, previa consultazione del datore di lavoro e dei rappresentanti dei lavoratori per la sicurezza sono stati individuati i **gruppi omogenei di lavoratori** corrispondenti ai gruppi di lavoratori che svolgono la medesima attività nell'ambito del processo produttivo dell'azienda. Quindi si è proceduto, a secondo del gruppo, alla valutazione del rischio. La stima del rischio, si basa su un metodo, proposto dalla ISO 11228-3 all'allegato B, costituito da una check-list di controllo che verifica, per step successivi, la presenza o meno di una serie di fattori di rischio. La valutazione del rischio quindi si conclude valutando se la presenza dei fattori di rischio è caratterizzata da condizioni inaccettabili, accettabili o accettabile con prescrizioni collocando così il rischio in tre rispettive zone di rischio:

1. Rischio inaccettabile: ZONA ROSSA
2. Rischio accettabile: ZONA VERDE
3. Rischio accettabile con azioni correttive: ZONA GIALLA

## Verifica dei fattori di rischio mediante la check-list di controllo

In questa fase si procede a verificare la presenza o meno di alcuni fattori di rischio che sono causa di pericolo per la salute dei lavoratori, al tal fine si utilizza la check-list di controllo così come riportata all'allegato B della ISO 11228-3:

Step 1 - Durata e frequenza dei movimenti ripetitivi

| Durata e frequenza dei movimenti ripetitivi   | Verde se ..   | Gialla se ..   | Rossa se ..  |
|---|---|--|--|
| <p>Si No</p> <p>Il lavoro comporta compiti con cicli di lavoro o sequenze di movimenti degli arti superiori ripetuti più di due volte al minuto e per più del 50% della durata dei compiti?</p> <p>Il lavoro comporta compiti durante i quali si compiono, ogni pochi secondi, ripetizioni quasi identiche dei movimenti delle dita, mani o delle braccia?</p> <p>Il lavoro comporta compiti durante i quali viene fatto uso intenso delle dita, delle mani o dei polsi?</p> <p>Il lavoro comporta compiti con movimenti ripetitivi della sistema spalla/braccio (movimenti del braccio regolari con alcune pause o quasi continui)?</p> <p>Se la risposta a tutte le domande è "No", la zona di valutazione è verde e non è necessaria un'ulteriore valutazione. Se la risposta ad una o più domande è "Si", il lavoro è classificato come ripetitivo usare le colonne a destra, per valutare se la durata complessiva dei movimenti ripetitivi, in assenza di altri importanti fattori di rischio, è comunque accettabile o se è il caso di procedere a un'ulteriore valutazione dei fattori di rischio con gli step da 2, 3 e 4.</p> | <p>Il lavoro comporta compiti senza movimenti ripetitivi degli arti superiori.</p> <p>OPPURE</p> <p>Il lavoro comporta compiti con movimenti ripetitivi degli arti superiori. Tali compiti hanno una durata complessiva inferiore a tre ore, su una "normale" giornata lavorativa, e non sono svolti per più di un'ora senza una pausa. Inoltre non sono presenti altri fattori di rischio.</p> | <p>Le condizioni descritte nelle zone rossa e verde non sono vere.</p> | <p>Il lavoro comporta compiti con movimenti ripetitivi degli arti superiori. Tali compiti hanno una durata complessiva superiore a quattro ore su una "normale" giornata lavorativa. Inoltre non sono presenti altri fattori di rischio.</p> |

| Posture scomode  | Verde se ..  | Gialla se ..   | Rossa se ..  |
|--|--|--|--|
| <p>Si No</p> <p>Il lavoro comporta compiti durante i quali si compiono ripetitivi movimenti dei polsi verso l'alto e/o verso il basso e/o lateralmente?</p> <p>Il lavoro comporta compiti durante i quali si compiono ripetitive rotazioni delle mani tali che il palmo si trovi rivolto verso l'alto o verso il basso?</p> <p>Il lavoro comporta compiti durante i quali si compiono ripetitive prese con le dita o con il pollice o con il palmo della mano e con il polso piegato durante la presa, il mantenimento o la manipolazione degli oggetti?</p> <p>Il lavoro comporta compiti durante i quali si compiono ripetitivi movimenti del braccio davanti e/o lateralmente al corpo?</p> <p>Il lavoro comporta compiti durante i quali si compiono ripetitivi flessioni laterali o torsioni della schiena o della testa?</p> <p>Se la risposta a tutte le domande è "No", non ci sono posture scomode intese come fattore di rischio combinato ai movimenti ripetitivi, continuare con lo step 3 per valutare i fattori legati alle forze applicate.</p> <p>Se la risposta ad una o più domande è "Si", utilizzare le colonne a destra per valutare il rischio e quindi procedere lo step 3.</p> | <p>Il lavoro comporta compiti con movimenti ripetitivi degli arti superiori in posture accettabili.</p> <p>OPPURE</p> <p>Il lavoro comporta compiti con movimenti ripetitivi degli arti superiori durante i quali si hanno piccole deviazioni, dalla loro posizione naturale, delle dita, dei polsi, dei gomiti, delle spalle o del collo. Tali compiti hanno una durata complessiva inferiore a tre ore, su una "normale" giornata lavorativa, e non sono svolti per più di trenta minuti senza una pausa o variazione di compito.</p> <p>OPPURE</p> <p>Il lavoro comporta compiti con movimenti ripetitivi degli arti superiori durante i quali si hanno moderate o ampie deviazioni, dalla loro posizione naturale, delle dita, dei polsi, dei gomiti, delle spalle o del collo. Tali compiti hanno una durata complessiva inferiore a due ore, su una "normale" giornata lavorativa, e non sono svolti per più di trenta minuti senza una pausa o variazione di compito.</p> | <p>Le condizioni descritte nelle zone rossa e verde non sono vere.</p> | <p>Per più di 3 ore su una "normale" giornata lavorativa e con una pausa o variazione di movimento con intervalli maggiori di 30 minuti ci sono piccole e ripetitive deviazioni delle dita, dei polsi, dei gomiti, delle spalle o del collo dalla loro posizione naturale.</p> |

Step 3 - Forze applicate durante la movimentazione

| Forze applicate durante la movimentazione  | Verde se ..  | Gialla se ..   | Rossa se ..   |
|--|--|--|---|
| <p>Si No</p> <p>Il lavoro comporta compiti durante i quali si compiono ripetitivi sollevamenti, con prese a pizzico, di attrezzi, materiali o oggetti di peso superiore a 0,2 kg ?</p> <p>Il lavoro comporta compiti durante i quali si compiono, con una mano, ripetitivi sollevamenti di attrezzi, materiali o oggetti di peso superiore a 2 kg ?</p> <p>Il lavoro comporta compiti durante i quali si compiono ripetitive azioni di rotazioni, di spingere o di tirare attrezzi e oggetti con il sistema braccio/mano applicando una forza superiore al 10% del valore di riferimento, Fb, indicato nella norma EN 1005-3:2002 (25 N per la forza di presa) ?</p> <p>Il lavoro comporta compiti durante i quali si usano, in modo ripetitivo, sistemi di regolazione che richiedono, per il loro funzionamento, l'applicazione di forze superiori a quelle raccomandate nella ISO 9355-3 (25 N nelle prese con una mano, 10 N nelle prese a pizzico) ?</p> <p>Il lavoro comporta compiti durante i quali avviene in modo ripetitivo il mantenimento, con presa a pizzico, di oggetti applicando una forza maggiore di 10 N ?</p> <p>Se la risposta a tutte le domande è "No", non ci sono forti sforzi intesi come un fattore di rischio combinato ai movimenti ripetitivi, continuare con lo step 4 per valutare il fattore di recupero. Se la risposta ad una o più domande è "Si", valutare il rischio mediante le colonne a destra, quindi procedere al step 4.</p> | <p>Il lavoro comporta compiti con movimenti ripetitivi degli arti superiori, in posture accettabili, in cui vengono applicate forze di presa accettabili.</p> <p>OPPURE</p> <p>Il lavoro comporta compiti con movimenti ripetitivi degli arti superiori, in posture accettabili, in cui ai lavoratori è richiesto uno sforzo durante le prese. Tali compiti hanno una durata complessiva inferiore a due ore, su una "normale" giornata lavorativa, e non sono svolti per più di trenta minuti senza una pausa o variazione di compito.</p> <p>OPPURE</p> <p>Il lavoro comporta compiti con movimenti ripetitivi degli arti superiori, in posture scomode, in cui ai lavoratori è richiesto uno sforzo durante le prese. Tali compiti hanno una durata complessiva inferiore a un'ora, su una "normale" giornata lavorativa, e non sono svolti per più di trenta minuti senza una pausa o variazione di compito.</p> | <p>Le condizioni descritte nelle zone rossa e verde non sono vere.</p> | <p>Il lavoro comporta compiti con movimenti ripetitivi degli arti superiori, in posture accettabili, in cui ai lavoratori è richiesto uno sforzo durante le prese. Tali compiti o hanno una durata complessiva superiore a tre ore, su una "normale" giornata lavorativa, e non sono svolti per più di trenta minuti senza una pausa o variazione di compito, o hanno una durata superiore a due ore, su una "normale" giornata lavorativa, e non sono svolti per più di trenta minuti senza una pausa o variazione di compito.</p> <p>OPPURE</p> <p>Il lavoro comporta compiti con movimenti ripetitivi degli arti superiori, in posture scomode, in cui ai lavoratori è richiesto uno sforzo durante le prese. Tali compiti o hanno una durata superiore a due ore, su una "normale" giornata lavorativa, e non sono svolti per più di trenta minuti senza una pausa o variazione di compito, o hanno una durata inferiore a due ore, su una "normale" giornata lavorativa, e sono svolti per più di trenta minuti senza una pausa o variazione di compito.</p> |

| Periodi di recupero   | Verde se ..  | Gialla se ..   | Rossa se ..   |
|---|--|--|---|
| <p>Si No</p> <p>Le pause, durante lo svolgimento di compiti lavorativi con movimenti ripetitivi degli arti superiori, non sono frequenti ?</p> <p>L'alternarsi di compiti lavorativi senza movimenti ripetitivi con compiti con movimenti ripetitivi non è frequente ?</p> <p>I periodi di riposo, durante lo svolgimento di compiti lavorativi con movimenti ripetitivi degli arti superiori, non sono frequenti ?</p> <p>Usare le colonne a destra per la valutazione del rischio in mancanza di periodi di recupero. Quindi passare al punto 5 e valutare i fattori di rischio aggiuntivi.</p> | <p>Il lavoro comporta compiti con movimenti ripetitivi degli arti superiori e sono previste, durante la "normale" giornata lavorativa, una pausa pranzo di almeno trenta minuti e due pause, una al mattino e una al pomeriggio, di almeno dieci minuti.</p> | <p>Le condizioni descritte nelle zone rossa e verde non sono vere.</p> | <p>Il lavoro comporta compiti con movimenti ripetitivi degli arti superiori ed è prevista una pausa pranzo inferiore a trenta minuti.</p> <p>OPPURE</p> <p>Il lavoro comporta compiti con movimenti ripetitivi degli arti superiori svolti per più di un'ora senza una pausa o variazione di compito.</p> |

Step 5 - Altri fattori: fisici e psicosociali

| Si               | No | La mansione ripetitiva comporta...   | Si     | No     | La mansione ripetitiva comporta...   |        |        |        |
|------------------|----|--|--------|--------|--|--------|--------|--------|
|                  |    | <p>Durante lo svolgimento di compiti lavorativi con movimenti ripetitivi degli arti superiori si usano attrezzi vibranti ?</p> <p>Durante lo svolgimento di compiti lavorativi con movimenti ripetitivi degli arti superiori si usano attrezzature che comportano localizzate compressioni delle strutture anatomiche ?</p> <p>Durante lo svolgimento di compiti lavorativi con movimenti ripetitivi degli arti superiori i lavoratori sono esposti a condizioni climatiche disagiate (caldo o freddo) ?</p> <p>Durante lo svolgimento di compiti lavorativi con movimenti ripetitivi degli arti superiori si usano dispositivi di protezione individuale che limitano i movimenti o inibiscono le prestazioni ?</p> <p>Durante lo svolgimento di compiti lavorativi con movimenti ripetitivi degli arti superiori possono verificarsi improvvisi, inaspettati e incontrollati eventi come scivolamenti in piano, caduta di oggetti, cattive prese, ecc. ?</p> <p>I compiti lavorativi comportano movimenti ripetitivi con rapide accelerazione e decelerazione ?</p> <p>Durante lo svolgimento di compiti lavorativi con movimenti ripetitivi degli arti superiori le forze applicate dai lavoratori sono statiche ?</p> <p>I compiti lavorativi con movimenti ripetitivi degli arti superiori comportano il mantenimento delle braccia sollevate ?</p> <p>Durante lo svolgimento di compiti lavorativi con movimenti ripetitivi degli arti superiori i lavoratori mantengono posture fisse ?</p> <p>Durante lo svolgimento di compiti lavorativi con movimenti ripetitivi degli arti superiori vi sono prese continue dell'attrezzatura (come ad esempio coltelli nella macelleria o nell'industria del pesce) ?</p> <p>Durante lo svolgimento di compiti lavorativi con movimenti ripetitivi degli arti superiori si compiono azioni come quella del martellare con una frequenza sempre crescente ?</p> <p>I compiti lavorativi con movimenti ripetitivi degli arti superiori richiedono elevata precisione di lavoro combinata all'applicazione di sforzi ?</p> |        |        | <p>I compiti con movimenti ripetitivi degli arti superiori comportano un elevato carico di lavoro?</p> <p>I compiti lavorativi con movimenti ripetitivi degli arti superiori non sono ben pianificati?</p> <p>Durante lo svolgimento di compiti lavorativi con movimenti ripetitivi degli arti superiori manca la collaborazione dei colleghi o dei dirigenti?</p> <p>I compiti lavorativi con movimenti ripetitivi degli arti superiori comportano un elevato carico mentale, alta concentrazione o attenzione?</p> <p>Il lavoro comporta compiti lavorativi con movimenti ripetitivi degli arti superiori isolati dal processo di produzione?</p> <p>I ritmi di lavoro dei compiti con movimenti ripetitivi sono scanditi da una macchina o una persone?</p> <p>Il lavoro che comporta compiti con movimenti ripetitivi degli arti superiori è pagato in base alla quantità di lavoro finito o ci sono premi in denaro legati alla produttività?</p> |        |        |        |
| <b>RISULTATI</b> |    |  |        |        |  |        |        |        |
|                  |    |  | Zona   | Step 1 | Step 2   | Step 3 | Step 4 | Step 5 |
|                  |    |  | Verde  |        |  |        |        |        |
|                  |    |  | Gialla |        |  |        |        |        |
|                  |    |  | Rossa  |        |  |        |        |        |

Esito della valutazione

| Zona   | Valutazione del rischio  |
|--------|--|
| Verde  | Se tutti gli step risultano essere nella zona di rischio verde il livello di rischio globale è accettabile. Se il lavoro rientra nella zona di rischio verde, la probabilità di danni muscoloscheletrici è considerata trascurabile. Tuttavia, se sono presenti fattori di rischio aggiuntivi (step 5), si raccomanda di ridurli o eliminarli.                                       |
| Gialla | Zona di rischio gialla se nessuno degli step per la valutazione del rischio risulta essere nella zona di rischio rossa, ma uno o più risultano essere nella zona di rischio gialla. In tal caso sono necessarie azioni correttive per ridurre il rischio al livello verde. Se uno o due ulteriori fattori aggiuntivi sono presenti, il livello di rischio passa dal giallo al rosso. |
| Rossa  | Se uno degli step per la valutazione del rischio risulta essere nella zona rossa, il rischio è inaccettabile e la zona di rischio è rossa. La mansione è ritenuta dannosa. La gravità del rischio è maggiore se uno o più dei fattori di rischio aggiuntivi rientra anche in zona rossa. Si raccomanda che siano prese misure per eliminare o ridurre i fattori di rischio.          |

# ESITO DELLA VALUTAZIONE MOVIMENTAZIONE MANUALE DEI CARICHI ALTA FREQUENZA

Sulla base di considerazioni legate alla mansione svolta, previa consultazione del datore di lavoro e dei rappresentanti dei lavoratori per la sicurezza sono stati individuati gruppi omogenei di lavoratori, univocamente identificati attraverso le SCHEDE DI VALUTAZIONE riportate nel successivo capitolo. Di seguito è riportato l'elenco delle mansioni e il relativo esito della valutazione al rischio dovuto alla movimentazione di carichi leggeri ad alta frequenza.

Lavoratori e Macchine

| Mansione   | ESITO DELLA VALUTAZIONE               |
|--|---------------------------------------|
| 1) Addetto alla formazione intonaci esterni (tradizionali) | Rischio per i lavoratori accettabile. |
| 2) Addetto alla posa di lastre di marmo                    | Rischio per i lavoratori accettabile. |
| 3) Addetto alla posa di pavimenti su balconi e logge       | Rischio per i lavoratori accettabile. |
| 4) Addetto alla posa di pavimenti su coperture piane       | Rischio per i lavoratori accettabile. |
| 5) Addetto alla verniciatura di ringhiere                  | Rischio per i lavoratori accettabile. |

# SCHEDE DI VALUTAZIONE MOVIMENTAZIONE MANUALE DEI CARICHI ALTA FREQUENZA

Le schede di rischio che seguono, ognuna di esse rappresentativa di un gruppo omogeneo, riportano l'esito della valutazione per ogni mansione.

Le eventuali disposizioni relative alla sorveglianza sanitaria, all'informazione e formazione, all'utilizzo di dispositivi di protezione individuale e alle misure tecniche e organizzative sono riportate nel documento della sicurezza di cui il presente è un allegato.

Tabella di correlazione Mansione - Scheda di valutazione

| Mansione  | Scheda di valutazione |
|---|-----------------------|
| Addetto alla formazione intonaci esterni (tradizionali) | SCHEDA N.1            |
| Addetto alla posa di lastre di marmo                    | SCHEDA N.1            |
| Addetto alla posa di pavimenti su balconi e logge       | SCHEDA N.1            |
| Addetto alla posa di pavimenti su coperture piane       | SCHEDA N.1            |
| Addetto alla verniciatura di ringhiere                  | SCHEDA N.1            |

## SCHEDA N.1

Attività comportante movimentazione manuale di carichi leggeri mediante movimenti ripetitivi ad elevata frequenza degli arti superiori (mani, polsi, braccia, spalle).

| Step di valutazione - fattori di rischio individuati | Zona di rischio |
|--|-----------------|
| Durata e frequenza dei movimenti ripetitivi          | Verde           |
| <b>Valutazione globale rischio</b>                   | <b>Verde</b>    |

Fascia di appartenenza:

Il livello di rischio globale per i lavoratori è accettabile.

Mansioni:

Addetto alla formazione intonaci esterni (tradizionali); Addetto alla posa di lastre di marmo; Addetto alla posa di pavimenti su balconi e logge; Addetto alla posa di pavimenti su coperture piane; Addetto alla verniciatura di ringhiere.





# ANALISI E VALUTAZIONE RADIAZIONI OTTICHE ARTIFICIALI OPERAZIONI DI SALDATURA

La valutazione del rischio specifico è stata effettuata ai sensi della normativa italiana succitata e conformemente agli indirizzi operativi del Coordinamento Tecnico Interregionale della Prevenzione nei Luoghi di Lavoro:

- **Indicazioni Operative del CTIPL (Rev. 2 del 11 marzo 2010)**, "Decreto legislativo 81/2008, Titolo VIII, Capo I, II, III, IV e V sulla prevenzione e protezione dai rischi dovuti all'esposizione ad agenti fisici nei luoghi di lavoro - indicazioni operative".

## Premessa

Secondo l'art. 216 del D.Lgs. 9 aprile 2008, n. 81, nell'ambito della valutazione dei rischi il "datore di lavoro valuta e, quando necessario, misura e/o calcola i livelli delle radiazioni ottiche a cui possono essere esposti i lavoratori".

Essendo le misure strumentali generalmente costose sia in termini economici che di tempo, è da preferire, quando possibile, la valutazione dei rischi che non richieda misurazioni.

Nel caso delle operazioni di saldatura è noto che, per qualsiasi tipologia di saldatura (arco elettrico, gas, ossitaglio ecc) e per qualsiasi tipo di supporto, i tempi per i quali si raggiunge una sovraesposizione per il lavoratore addetto risultano essere dell'ordine dei secondi.

Pur essendo il rischio estremamente elevato, l'effettuazione delle misure e la determinazione esatta dei tempi di esposizione è del tutto superflua per i lavoratori. Pertanto, al fine di proteggere i lavoratori dai rischi che possono provocare danni agli occhi e al viso, non essendo possibile in alcun modo provvedere a eliminare o ridurre le radiazioni ottiche emesse durante le operazioni di saldatura si è provveduto ad adottare i dispositivi di protezione degli occhi e del viso più efficaci per contrastare i tipi di rischio presenti.

## Tecniche di saldatura

La saldatura è un processo utilizzato per unire due parti metalliche riscaldate localmente, che costituiscono il metallo base, con o senza aggiunta di altro metallo che rappresenta il metallo d'apporto, fuso tra i lembi da unire.

La saldatura si dice eterogena quando viene fuso il solo materiale d'apporto, che necessariamente deve avere un punto di fusione inferiore e quindi una composizione diversa da quella dei pezzi da saldare; è il caso della brasatura in tutte le sue varianti.

La saldatura autogena prevede invece la fusione sia del metallo base che di quello d'apporto, che quindi devono avere simile composizione, o la fusione dei soli lembi da saldare accostati mediante pressione; si tratta delle ben note saldature a gas o ad arco elettrico.

## Saldobrasatura

Nella saldo-brasatura i pezzi di metallo da saldare non partecipano attivamente fondendo al processo da saldatura; l'unione dei pezzi metallici si realizza unicamente per la fusione del metallo d'apporto che viene colato tra i lembi da saldare. Per questo motivo il metallo d'apporto ha un punto di fusione inferiore e quindi composizione diversa rispetto al metallo base. E' necessario avere evidentemente una zona di sovrapposizione abbastanza ampia poiché la resistenza meccanica del materiale d'apporto è molto bassa. La lega generalmente utilizzata è un ottone (lega rame-zinco), addizionata con silicio o nichel, con punto di fusione attorno ai 900°C. Le modalità esecutive sono simili a quelle della saldatura autogena (fiamma ossiacetilenica); sono tipiche della brasatura la differenza fra metallo base e metallo d'apporto nonché la loro unione che avviene per bagnatura che consiste nello spandersi di un liquido (metallo d'apporto fuso) su una superficie solida (metallo base).

## Brasatura

La brasatura è effettuata disponendo il metallo base in modo che fra le parti da unire resti uno spazio tale da permettere il riempimento del giunto ed ottenere un'unione per bagnatura e capillarità.

A seconda del minore o maggiore punto di fusione del metallo d'apporto, la brasatura si distingue in dolce e forte. La brasatura dolce utilizza materiali d'apporto con temperatura di fusione < 450°C; i materiali d'apporto tipici sono leghe stagno/piombo. L'adesione che si verifica è piuttosto debole ed il giunto non è particolarmente resistente. Gli impieghi tipici riguardano elettronica, scatole ecc. La brasatura forte utilizza materiali d'apporto con temperatura di fusione > 450°C; i materiali d'apporto tipici sono leghe rame/zinco, argento/rame. L'adesione che si verifica è maggiore ed il giunto è più resistente della brasatura dolce.

## Saldatura a gas

Alcune tecniche di saldatura utilizzano la combustione di un gas per fondere un metallo. I gas utilizzati possono essere miscele di ossigeno con idrogeno o metano, propano oppure acetilene.

## Saldatura a fiamma ossiacetilenica

La più diffusa tra le saldature a gas utilizza una miscela di ossigeno ed acetilene, contenuti in bombole separate, che alimentano contemporaneamente una torcia, ed escono dall'ugello terminale dove tale miscela viene accesa. Tale miscela è quella che sviluppa la

maggior quantità di calore infatti la temperatura massima raggiungibile è dell'ordine dei 3000 °C e può essere quindi utilizzata anche per la saldatura degli acciai.

## Saldatura ossidrica

E' generata da una fiamma ottenuta dalla combustione dell'ossigeno con l'idrogeno. La temperatura della fiamma (2500°C) è sostanzialmente più bassa di quella di una fiamma ossiacetilenica e di conseguenza tale procedimento viene impiegato per la saldatura di metalli a basso punto di fusione, ad esempio alluminio, piombo e magnesio.

## Saldatura elettrica

Il calore necessario per la fusione del metallo è prodotto da un arco elettrico che si instaura tra l'elettrodo e i pezzi del metallo da saldare, raggiungendo temperature variabili tra 4000-6000 °C.

### Saldatura ad arco con elettrodo fusibile (MMA)

L'arco elettrico scocca tra l'elettrodo, che è costituito da una bacchetta metallica rigida di lunghezza tra i 30 e 40 cm, e il giunto da saldare. L'elettrodo fonde costituendo il materiale d'apporto; il materiale di rivestimento dell'elettrodo, invece, fondendo crea un'area protettiva che circonda il bagno di saldatura (saldatura con elettrodo rivestito).

L'operazione impegna quindi un solo arto permettendo all'altro di impugnare il dispositivo di protezione individuale (schermo facciale) o altro utensile.

### Saldatura ad arco con protezione di gas con elettrodo fusibile (MIG/MAG)

In questo caso l'elettrodo fusibile è un filo continuo non rivestito, erogato da una pistola mediante apposito sistema di trascinamento al quale viene imposta una velocità regolare tale da compensare la fusione del filo stesso e quindi mantenere costante la lunghezza dell'arco; contemporaneamente, viene fornito un gas protettivo che fuoriesce dalla pistola insieme al filo (elettrodo) metallico. I gas impiegati, in genere inerti, sono argon o elio (MIG: Metal Inert Gas), che possono essere miscelati con CO<sub>2</sub> dando origine ad un composto attivo che ha la capacità, ad esempio nella saldatura di alcuni acciai, di aumentare la penetrazione e la velocità di saldatura, oltre ad essere più economico (MAG: Metal Active Gas).

### Saldatura ad arco con protezione di gas con elettrodo non fusibile (TIG)

L'arco elettrico scocca tra un elettrodo di tungsteno, che non si consuma durante la saldatura, e il pezzo da saldare (TIG: Tungsten Inert Gas). L'area di saldatura viene protetta da un flusso di gas inerte (argon e elio) in modo da evitare il contatto tra il metallo fuso e l'aria. La saldatura può essere effettuata semplicemente fondendo il metallo base, senza metallo d'apporto, il quale se necessario viene aggiunto separatamente sotto forma di bacchetta. In questo caso l'operazione impegna entrambi gli arti per impugnare elettrodo e bacchetta.

## Saldatura al plasma

È simile alla TIG con la differenza che l'elettrodo di tungsteno pieno è inserito in una torcia, creando così un vano che racchiude l'arco elettrico e dove viene iniettato il gas inerte. Innescando l'arco elettrico su questa colonna di gas si causa la sua parziale ionizzazione e, costringendo l'arco all'interno dell'orifizio, si ha un forte aumento della parte ionizzata trasformando il gas in plasma. Il risultato finale è una temperatura dell'arco più elevata (fino a 10000 °C) a fronte di una sorgente di calore più piccola.

Si tratta di una tecnica prevalentemente automatica, utilizzata anche per piccoli spessori.

## Criteri di scelta dei DPI

Per i rischi per gli occhi e il viso da radiazioni riscontrabili in ambiente di lavoro, le norme tecniche di riferimento sono quelle di seguito riportate:

- UNI EN 166:2004 "Protezione personale dagli occhi - Specifiche"
- UNI EN 167:2003 "Protezione personale degli occhi - Metodi di prova ottici"
- UNI EN 168:2003 "Protezione personale degli occhi - Metodi di prova non ottici"
- UNI EN 169:2003 "Protezione personale degli occhi - Filtri per saldatura e tecniche connesse - Requisiti di trasmissione e utilizzazioni raccomandate"
- UNI EN 170:2003 "Protezione personale degli occhi - Filtri ultravioletti - Requisiti di trasmissione e utilizzazioni raccomandate"
- UNI EN 171:2003 "Protezione personale degli occhi - Filtri infrarossi - Requisiti di trasmissione e utilizzazioni raccomandate"
- UNI EN 172:2003 "Protezione personale degli occhi - Filtri solari per uso industriale"
- UNI EN 175:1999 "Protezione personale degli occhi - Equipaggiamenti di protezione degli occhi e del viso durante la saldatura e i procedimenti connessi"
- UNI EN 207:2004 "Protezione personale degli occhi - Filtri e protettori dell'occhio contro radiazioni laser (protettori dell'occhio per laser)"
- UNI EN 208:2004 "Protezione personale degli occhi - Protettori dell'occhio per i lavori di regolazione sui laser e sistemi laser (protettori dell'occhio per regolazione laser)"
- UNI EN 379:2004 "Protezione personale degli occhi - Filtri automatici per saldatura"

- UNI 10912:2000 "Dispositivi di protezione individuale - Guida per la selezione, l'uso e la manutenzione dei dispositivi di protezione degli occhi e del viso per attività lavorative."

In particolare, i dispositivi di protezione utilizzati nelle **operazioni di saldatura** sono schermi (ripari facciali) e maschere (entrambi rispondenti a specifici requisiti di adattabilità, sicurezza ed ergonomia), con filtri a graduazione singola, a numero di scala doppio o commutabile (quest'ultimo per es. a cristalli liquidi).

I filtri per i processi di saldatura devono fornire protezione sia da raggi ultravioletti che infrarossi che da radiazioni visibili. Il numero di scala dei filtri destinati a proteggere i lavoratori dall'esposizione alle radiazioni durante le operazioni di saldatura e tecniche simili è formato solo dal numero di graduazione corrispondente al filtro (manca il numero di codice, che invece è presente invece negli altri filtri per le radiazioni ottiche artificiali). In funzione del fattore di trasmissione dei filtri, la norma UNI EN 169 prevede 19 numeri di graduazione.

Per individuare il corretto numero di scala dei filtri, è necessario considerare prioritariamente:

- per la saldatura a gas, saldo-brasatura e ossitaglio: la portata di gas ai cannelli;
- per la saldatura ad arco, il taglio ad arco e al plasma jet: l'intensità della corrente.

Ulteriori fattori da tenere in considerazione sono:

- la distanza dell'operatore rispetto all'arco o alla fiamma; se l'operatore è molto vicino può essere necessario una graduazione maggiore;
- l'illuminazione locale dell'ambiente di lavoro;
- le caratteristiche individuali.

Tra la saldatura a gas e quella ad arco vi sono, inoltre, differenti livelli di esposizione al calore: con la prima si raggiungono temperature della fiamma che vanno dai 2500 °C ai 3000 °C circa, mentre con la seconda si va dai 3000 °C ai 6000 °C fino ai 10.000 °C tipici della saldatura al plasma.

Per aiutare la scelta del livello protettivo, la norma tecnica riporta alcune indicazioni sul numero di scala da utilizzarsi e di seguito riportate.

Esse si basano su condizioni medie di lavoro dove la distanza dell'occhio del saldatore dal metallo fuso è di circa 50 cm e l'illuminazione media dell'ambiente di lavoro è di circa 100 lux.

Tanto è maggiore il numero di scala tanto superiore è il livello di protezione dalle radiazioni che si formano durante le operazioni di saldatura e tecniche connesse.

## Saldatura a gas

### Saldatura a gas e saldo-brasatura

Numeri di scala per saldatura a gas e saldo-brasatura

| Lavoro                            | Portata di acetilene in litri all'ora [q] |              |               |         |
|-----------------------------------|---|--------------|---------------|---------|
|                                   | q ≤ 70                                    | 70 < q ≤ 200 | 200 < q ≤ 800 | q > 800 |
| Saldatura a gas e saldo-brasatura | 4   | 5            | 6             | 7       |

Fonte: Indicazioni Operative del CTIPLL (Rev. 2 del 11 marzo 2010)

### Ossitaglio

Numeri di scala per l'ossitaglio

| Lavoro     | Portata di ossigeno in litri all'ora [q] |                 |                 |
|------------|--|-----------------|-----------------|
|            | 900 ≤ q < 2000                           | 2000 < q ≤ 4000 | 4000 < q ≤ 8000 |
| Ossitaglio | 5  | 6               | 7               |

Fonte: Indicazioni Operative del CTIPLL (Rev. 2 del 11 marzo 2010)

## Saldatura ad arco

### Saldatura ad arco - Processo "Elettrodi rivestiti"

Numeri di scala per saldatura ad arco - processo: "Elettrodi rivestiti"

| Corrente [A] |   |    |    |    |    |    |    |     |     |     |     |     |     |     |     |     |     |     |     |     |    |  |
|--------------|---|----|----|----|----|----|----|-----|-----|-----|-----|-----|-----|-----|-----|-----|-----|-----|-----|-----|----|--|
| 1,5          | 6 | 10 | 15 | 30 | 40 | 60 | 70 | 100 | 125 | 150 | 175 | 200 | 225 | 250 | 300 | 350 | 400 | 450 | 500 | 600 |    |  |
| 8            |   |    |    |    |    | 9  |    |     | 10  |     |     | 11  |     |     | 12  |     |     | 13  |     |     | 14 |  |

Fonte: Indicazioni Operative del CTIPLL (Rev. 2 del 11 marzo 2010)

### Saldatura ad arco - Processo "MAG"

Numeri di scala per saldatura ad arco - processo: "MAG"

| Corrente [A] |   |    |    |    |    |    |    |     |     |     |     |     |     |     |     |     |     |     |     |     |    |  |
|--------------|---|----|----|----|----|----|----|-----|-----|-----|-----|-----|-----|-----|-----|-----|-----|-----|-----|-----|----|--|
| 1,5          | 6 | 10 | 15 | 30 | 40 | 60 | 70 | 100 | 125 | 150 | 175 | 200 | 225 | 250 | 300 | 350 | 400 | 450 | 500 | 600 |    |  |
| 8            |   |    |    |    |    | 9  |    |     | 10  |     |     | 11  |     |     | 12  |     |     | 13  |     |     | 14 |  |

Fonte: Indicazioni Operative del CTIPLL (Rev. 2 del 11 marzo 2010)

### Saldatura ad arco - Processo "TIG"

Numeri di scala per saldatura ad arco - processo: "TIG"

| Corrente [A] |   |    |    |    |    |    |    |     |     |     |     |     |     |     |     |     |     |     |     |     |  |
|--------------|---|----|----|----|----|----|----|-----|-----|-----|-----|-----|-----|-----|-----|-----|-----|-----|-----|-----|--|
| 1,5          | 6 | 10 | 15 | 30 | 40 | 60 | 70 | 100 | 125 | 150 | 175 | 200 | 225 | 250 | 300 | 350 | 400 | 450 | 500 | 600 |  |
| ---          |   | 8  |    |    | 9  |    |    | 10  |     |     | 11  |     |     | 12  |     |     | 13  |     | --- |     |  |

Fonte: Indicazioni Operative del CTIPLL (Rev. 2 del 11 marzo 2010)

### Saldatura ad arco - Processo "MIG con metalli pesanti"

Numeri di scala per saldatura ad arco - processo: "MIG con metalli pesanti"

| Corrente [A] |   |    |    |    |    |    |    |     |     |     |     |     |     |     |     |     |     |     |     |     |  |     |  |
|--------------|---|----|----|----|----|----|----|-----|-----|-----|-----|-----|-----|-----|-----|-----|-----|-----|-----|-----|--|-----|--|
| 1,5          | 6 | 10 | 15 | 30 | 40 | 60 | 70 | 100 | 125 | 150 | 175 | 200 | 225 | 250 | 300 | 350 | 400 | 450 | 500 | 600 |  |     |  |
| ---          |   |    |    |    |    | 9  |    |     | 10  |     |     | 11  |     |     | 12  |     |     | 13  |     | 14  |  | --- |  |

Fonte: Indicazioni Operative del CTIPLL (Rev. 2 del 11 marzo 2010)

### Saldatura ad arco - Processo "MIG con leghe leggere"

Numeri di scala per saldatura ad arco - processo: "MIG con leghe leggere"

| Corrente [A] |   |    |    |    |    |    |    |     |     |     |     |     |     |     |     |     |     |     |     |     |  |
|--------------|---|----|----|----|----|----|----|-----|-----|-----|-----|-----|-----|-----|-----|-----|-----|-----|-----|-----|--|
| 1,5          | 6 | 10 | 15 | 30 | 40 | 60 | 70 | 100 | 125 | 150 | 175 | 200 | 225 | 250 | 300 | 350 | 400 | 450 | 500 | 600 |  |
| ---          |   |    |    |    |    | 10 |    |     | 11  |     |     | 12  |     |     | 13  |     | 14  |     | --- |     |  |

Fonte: Indicazioni Operative del CTIPLL (Rev. 2 del 11 marzo 2010)

## Taglio ad arco

### Saldatura ad arco - Processo "Taglio aria-arco"

Numeri di scala per saldatura ad arco - processo: "Taglio aria-arco"

| Corrente [A] |   |    |    |    |    |    |    |     |     |     |     |     |     |     |     |     |     |     |     |     |
|--------------|---|----|----|----|----|----|----|-----|-----|-----|-----|-----|-----|-----|-----|-----|-----|-----|-----|-----|
| 1,5          | 6 | 10 | 15 | 30 | 40 | 60 | 70 | 100 | 125 | 150 | 175 | 200 | 225 | 250 | 300 | 350 | 400 | 450 | 500 | 600 |
| 10           |   |    |    |    |    |    |    |     | 11  |     |     | 12  |     | 13  |     | 14  |     | 15  |     |     |

Fonte: Indicazioni Operative del CTIPLL (Rev. 2 del 11 marzo 2010)

### Saldatura ad arco - Processo "Taglio plasma-jet"

Numeri di scala per saldatura ad arco - processo: "Taglio plasma-jet"

| Corrente [A] |   |    |    |    |    |    |    |     |     |     |     |     |     |     |     |     |     |     |     |     |  |  |
|--------------|---|----|----|----|----|----|----|-----|-----|-----|-----|-----|-----|-----|-----|-----|-----|-----|-----|-----|--|--|
| 1,5          | 6 | 10 | 15 | 30 | 40 | 60 | 70 | 100 | 125 | 150 | 175 | 200 | 225 | 250 | 300 | 350 | 400 | 450 | 500 | 600 |  |  |
| ---          |   |    |    |    |    | 9  |    |     | 10  |     |     | 11  |     |     | 12  |     |     | 13  |     | --- |  |  |

Fonte: Indicazioni Operative del CTIPLL (Rev. 2 del 11 marzo 2010)

### Saldatura ad arco - Processo "Taglio ad arco al microplasma"

Numeri di scala per saldatura ad arco - processo: "Saldatura ad arco al microplasma"

| Corrente [A] |   |    |    |    |    |    |    |     |     |     |     |     |     |     |     |     |     |     |     |     |
|--------------|---|----|----|----|----|----|----|-----|-----|-----|-----|-----|-----|-----|-----|-----|-----|-----|-----|-----|
| 1,5          | 6 | 10 | 15 | 30 | 40 | 60 | 70 | 100 | 125 | 150 | 175 | 200 | 225 | 250 | 300 | 350 | 400 | 450 | 500 | 600 |
| -            | 4 | 5  |    | 6  |    | 7  | 8  | 9   | 10  |     | 11  |     |     | 12  |     | --- |     |     |     |     |

Fonte: Indicazioni Operative del CTIPLL (Rev. 2 del 11 marzo 2010)

## ESITO DELLA VALUTAZIONE RADIAZIONI OTTICHE ARTIFICIALI OPERAZIONI DI SALDATURA

Di seguito è riportato l'elenco delle mansioni addette ad attività lavorative che espongono a radiazioni ottiche artificiali per operazioni di saldatura.

Si precisa che nel caso delle operazioni di saldatura, per qualsiasi tipologia di saldatura (arco elettrico, gas, ossitaglio ecc) e per qualsiasi tipo di supporto, i tempi per cui si raggiunge una sovraesposizione per il lavoratore addetto risultano dell'ordine dei secondi per cui il rischio è estremamente elevato.

Lavoratori e Macchine

| Mansione   | ESITO DELLA VALUTAZIONE     |
|--|-----------------------------|
| 1) Addetto alla posa di ringhiere e cancellate                 | Rischio alto per la salute. |
| 2) Addetto alla realizzazione di impianto idrico del cantiere  | Rischio alto per la salute. |
| 3) Addetto allo smontaggio e montaggio di strutture in acciaio | Rischio alto per la salute. |

## SCHEDE DI VALUTAZIONE RADIAZIONI OTTICHE ARTIFICIALI OPERAZIONI DI SALDATURA

Le seguenti schede di valutazione delle radiazioni ottiche artificiali per operazioni di saldatura riportano l'esito della valutazione eseguita per singola attività lavorativa con l'individuazione delle mansioni addette, delle sorgenti di rischio, la relativa fascia di esposizione e il dispositivo di protezione individuale più adatto.

Le eventuali disposizioni relative alla sorveglianza sanitaria, all'informazione e formazione, agli ulteriori dispositivi di protezione individuale e alle misure tecniche e organizzative sono riportate nel documento della sicurezza di cui il presente è un allegato.

Tabella di correlazione Mansione - Scheda di valutazione

| Mansione  | Scheda di valutazione                                      |
|---|--|
| Addetto alla posa di ringhiere e cancellate                 | SCHEDA N.1 - R.O.A. per "Saldatura ad elettrodi rivestiti" |
| Addetto alla realizzazione di impianto idrico del cantiere  | SCHEDA N.2 - R.O.A. per "Saldatura a gas (acetilene)"      |
| Addetto allo smontaggio e montaggio di strutture in acciaio | SCHEDA N.1 - R.O.A. per "Saldatura ad elettrodi rivestiti" |

### SCHEDA N.1 - R.O.A. per "Saldatura ad elettrodi rivestiti"

Attività di saldatura comportante un rischio di esposizione a Radiazioni Ottiche Artificiali (ROA) nel campo dei raggi ultravioletti, infrarossi e radiazioni visibili.

| Sorgente di rischio  |                      |                     |                  |                 |
|--|----------------------|---------------------|------------------|-----------------|
| Tipo   | Portata di acetilene | Portata di ossigeno | Corrente         | Numero di scala |
|  | [l/h]                | [l/h]               | [A]              | [Filtro]        |
| 1) Saldatura [Elettrodi rivestiti]   |                      |                     |                  |                 |
| Saldatura ad arco  | -                    | -                   | inferiore a 60 A | 8               |
| Fascia di appartenenza:<br>Rischio alto per la salute.   |                      |                     |                  |                 |
| Mansioni:<br>Addetto alla posa di ringhiere e cancellate; Addetto allo smontaggio e montaggio di strutture in acciaio. |                      |                     |                  |                 |

## SCHEDA N.2 - R.O.A. per "Saldatura a gas (acetilene)"

Attività di saldatura comportante un rischio di esposizione a Radiazioni Ottiche Artificiali (ROA) nel campo dei raggi ultravioletti, infrarossi e radiazioni visibili.

| Sorgente di rischio  |                               |                              |                 |                             |
|--|-------------------------------|------------------------------|-----------------|-----------------------------|
| Tipo   | Portata di acetilene<br>[l/h] | Portata di ossigeno<br>[l/h] | Corrente<br>[A] | Numero di scala<br>[Filtro] |
| 1) Saldatura [Saldatura a gas (acetilene)]                               |                               |                              |                 |                             |
| Saldatura a gas  | inferiore a 70 l/h            | -                            | -               | 4                           |
| Fascia di appartenenza:<br>Rischio alto per la salute.                   |                               |                              |                 |                             |
| Mansioni:<br>Addetto alla realizzazione di impianto idrico del cantiere. |                               |                              |                 |                             |

# ANALISI E VALUTAZIONE RISCHIO CHIMICO

La valutazione del rischio specifico è stata effettuata ai sensi della normativa italiana succitata.

## Premessa

In alternativa alla misurazione dell'agente chimico è possibile, e largamente praticato, l'uso di sistemi di valutazione del rischio basati su relazioni matematiche denominati algoritmi di valutazione "semplificata".

In particolare, il modello di valutazione del rischio adottato è una procedura di analisi che consente di effettuare la valutazione del rischio tramite una assegnazione di un punteggio (peso) ai vari fattori che intervengono nella determinazione del rischio (pericolosità, quantità, durata dell'esposizione presenza di misure preventive) ne determinano l'importanza assoluta o reciproca sul risultato valutativo finale.

Il Rischio R, individuato secondo il modello, quindi, è in accordo con l'art. 223, comma 1 del D.Lgs. 81/2008, che prevede la valutazione dei rischi considerando in particolare i seguenti elementi degli agenti chimici:

- le loro proprietà pericolose;
- le informazioni sulla salute e sicurezza comunicate dal responsabile dell'immissione sul mercato tramite la relativa scheda di sicurezza predisposta ai sensi dei decreti legislativi 3 febbraio 1997, n. 52, e 14 marzo 2003, n. 65, e successive modifiche;
- il livello, il tipo e la durata dell'esposizione;
- le circostanze in cui viene svolto il lavoro in presenza di tali agenti, compresa la quantità degli stessi;
- i valori limite di esposizione professionale o i valori limite biologici;
- gli effetti delle misure preventive e protettive adottate o da adottare;
- se disponibili, le conclusioni tratte da eventuali azioni di sorveglianza sanitaria già intraprese.

Si precisa, che i modelli di valutazione semplificata, come l'algoritmo di seguito proposto, sono da considerarsi strumenti di particolare utilità nella valutazione del rischio -in quanto rende affrontabile il percorso di valutazione ai Datori di Lavoro- per la classificazione delle proprie aziende al di sopra o al di sotto della soglia di: "*Rischio irrilevante per la salute*". Se, però, a seguito della valutazione è superata la soglia predetta si rende necessaria l'adozione delle misure degli artt. 225, 226, 229 e 230 del D.Lgs. 81/2008 tra cui la misurazione degli agenti chimici.

## Valutazione del rischio ( $R_{chim}$ )

Il Rischio ( $R_{chim}$ ) per le valutazioni del Fattore di rischio derivante dall'esposizione ad agenti chimici pericolosi è determinato dal prodotto del Pericolo ( $P_{chim}$ ) e l'Esposizione (E), come si evince dalla seguente formula:

$$R_{chim} = P_{chim} \cdot E \quad (1)$$

Il valore dell'indice di Pericolosità ( $P_{chim}$ ) è determinato principalmente dall'analisi delle informazioni sulla salute e sicurezza fornite dal produttore della sostanza o preparato chimico, e nello specifico dall'analisi delle Frasi R in esse contenute.

L'esposizione (E) che rappresenta il livello di esposizione dei soggetti nella specifica attività lavorativa è calcolato separatamente per Esposizioni inalatoria ( $E_{in}$ ) o per via cutanea ( $E_{cu}$ ) e dipende principalmente dalla quantità in uso e dagli effetti delle misure di prevenzione e protezione già adottate.

Inoltre, il modello di valutazione proposto si specializza in funzione della sorgente del rischio di esposizione ad agenti chimici pericolosi, ovvero a seconda se l'esposizione è dovuta dalla lavorazione o presenza di sostanze o preparati pericolosi, ovvero, dall'esposizione ad agenti chimici che si sviluppano da un'attività lavorativa (ad esempio: saldatura, stampaggio di materiali plastici, ecc.).

Nel modello il Rischio ( $R_{chim}$ ) è calcolato separatamente per esposizioni inalatorie e per esposizioni cutanee:

$$R_{chim,in} = P_{chim} \cdot E_{in} \quad (1a)$$

$$R_{chim,cu} = P_{chim} \cdot E_{cu} \quad (1b)$$

E nel caso di presenza contemporanea, il Rischio ( $R_{chim}$ ) è determinato mediante la seguente formula:

$$R_{chim} = \left[ (R_{chim,in})^2 + (R_{chim,cu})^2 \right]^{1/2} \quad (2)$$

Gli intervalli di variazione di  $R_{chim}$  per esposizioni inalatorie e cutanee sono i seguenti:

$$0,1 \leq R_{chim,in} \leq 100 \quad (3)$$

$$0,1 \leq R_{chim,cu} \leq 100 \quad (4)$$

Ne consegue che il valore di rischio chimico  $R_{chim}$  può essere il seguente:

$$0,10 < R_{chim} < 141,42 \quad (5)$$

Ne consegue la seguente gamma di esposizioni:

| Rischio             | Esito della valutazione                         | Fascia di esposizione |
|---------------------|---|-----------------------|
| $R_{chim} < 0,1$    | Rischio inesistente per la salute               |                       |
| 0,1 $R_{chim} < 15$ | Rischio sicuramente "Irrilevante per la salute" |                       |
| 15 $R_{chim} < 21$  | Rischio "Irrilevante per la salute"             |                       |
| 21 $R_{chim} < 40$  | Rischio superiore a "Irrilevante per la salute" |                       |
| 40 $R_{chim} < 80$  | Rischio rilevante per la salute                 |                       |
| $R_{chim} > 80$     | Rischio alto per la salute                      |                       |

### Pericolosità ( $P_{chim}$ )

Indipendentemente dalla sorgente di rischio, sia essa una sostanza o preparato chimico impiegato o una attività lavorativa, l'indice di Pericolosità di un agente chimico ( $P_{chim}$ ) è attribuito in funzione della classificazione delle sostanze e dei preparati pericolosi stabilita dalla normativa italiana vigente.

I fattori di rischio di un agente chimico, o più in generale di una sostanza o preparato chimico, sono segnalati in frasi tipo, denominate Frasi R riportate nell'etichettatura di pericolo e nella scheda informativa in materia di sicurezza fornita dal produttore stesso.

**L'indice di pericolosità ( $P_{chim}$ ) è naturalmente assegnato solo per le frasi R che comportano un rischio per la salute dei lavoratori in caso di esposizione ad agenti chimici pericolosi** (frasi R: 22, 23, 24, 25, 26, 27, 28, 29, 31, 32, 33, 34, 35, 36, 37, 38, 39, 41, 42, 43, 48, 60, 61, 62, 63, 64, 65, 66, 67, 68, 20/21, 20/21/22, 20/22, 21/22, 23/24, 23/24/25, 23/25, 24/25, 26/27, 26/27/28, 26/28, 27/28, 36/37, 36/37/38, 36/38, 37/38, 39/23, 39/23/24, 39/23/24/25, 39/23/25, 39/24, 39/24/25, 39/25, 39/26, 39/26/27, 39/26/27/28, 39/26/28, 39/27, 39/28, 42/43, 48/20, 48/20/21, 48/20/21/22, 48/20/22, 48/21, 48/21/22, 48/22, 48/23, 48/23/24, 48/23/24/25, 48/23/25, 48/24, 48/24/25, 48/25, 68/20, 68/20/21, 68/20/22, 68/21, 68/21/22, 68/22).

**La metodologia NON è applicabile alle sostanze o ai preparati chimici pericolosi classificati o classificabili come pericolosi per la sicurezza** (frasi R: 1, 2, 3, 4, 5, 6, 7, 8, 9, 10, 11, 12, 13, 14, 15, 16, 17, 18, 19, 30, 44, 14/15, 15/29), **pericolosi per l'ambiente** (50, 51, 52, 53, 54, 55, 56, 57, 58, 59, 50/53, 51/53, 52/53) **o per le sostanze o preparati chimici classificabili o classificati come cancerogeni o mutageni** (frasi R: 40, 45, 46, 47, 49).

Pertanto, nel caso di presenza congiunta di frasi R che comportano un rischio per la salute e frasi R che comportano rischi per la sicurezza o per l'ambiente o in presenza di sostanze cancerogene o mutagene si integra la presente valutazione specifica per "la salute" con una o più valutazioni specifiche per i pertinenti pericoli.

Inoltre, è attribuito un punteggio anche per le sostanze e i preparati non classificati come pericolosi, ma che nel processo di lavorazione si trasformano o si decompongono emettendo tipicamente agenti chimici pericolosi (ad esempio nelle operazioni di saldatura, ecc.).

Il massimo punteggio attribuibile ad un agente chimico è pari a 10 (sostanza o preparato sicuramente pericoloso) ed il minimo è pari a 1 (sostanza o preparato non classificato o non classificabile come pericoloso).

### Regolamento CE n. 1272/2008 (Classification Labelling Packaging - CLP)

Così come previsto dal Regolamento (CE) n. 1272 del 16 dicembre 2008 relativo alla classificazione, all'etichettatura e all'imballaggio delle sostanze e delle miscele e in conformità alle indicazioni esplicative in merito della Circolare MLPS 30 giugno 2011 (Prot. 15/VI/0014877/MA001.A001) le nuove indicazioni di pericolo (frasi H e EUH) di seguito elencate sono indicate in coesistenza con le vecchie frasi di rischio (frasi R).

#### Indicazioni di pericolo

| Pericoli fisici |   |
|-----------------|---|
| H200            | Esplosivo instabile.  |
| H201            | Esplosivo; pericolo di esplosione di massa.                             |
| H202            | Esplosivo; grave pericolo di proiezione.                                |
| H203            | Esplosivo; pericolo di incendio, di spostamento d'aria o di proiezione. |
| H204            | Pericolo di incendio o di proiezione.                                   |
| H205            | Pericolo di esplosione di massa in caso d'incendio.                     |
| H220            | Gas altamente infiammabile  |
| H221            | Gas infiammabile.   |
| H222            | Aerosol altamente infiammabile.   |
| H223            | Aerosol infiammabile.   |
| H224            | Liquido e vapori altamente infiammabili.                                |
| H225            | Liquido e vapori facilmente infiammabili.                               |
| H226            | Liquido e vapori infiammabili.  |
| H228            | Solido infiammabile.  |
| H240            | Rischio di esplosione per riscaldamento.                                |
| H241            | Rischio d'incendio o di esplosione per riscaldamento.                   |



|      |   |
|------|---|
| H242 | Rischio d'incendio per riscaldamento.   |
| H250 | Spontaneamente infiammabile all'aria.   |
| H251 | Autoriscaldante; può infiammarsi.   |
| H252 | Autoriscaldante in grandi quantità; può infiammarsi.                                  |
| H260 | A contatto con l'acqua libera gas infiammabili che possono infiammarsi spontaneamente |
| H261 | A contatto con l'acqua libera gas infiammabili.                                       |
| H270 | Può provocare o aggravare un incendio; comburente.                                    |
| H271 | Può provocare un incendio o un'esplosione; molto comburente.                          |
| H272 | Può aggravare un incendio; comburente.  |
| H280 | Contiene gas sotto pressione; può esplodere se riscaldato.                            |
| H281 | Contiene gas refrigerato; può provocare ustioni o lesioni criogeniche.                |
| H290 | Può essere corrosivo per i metalli.   |

| Pericoli per la salute |   |
|------------------------|---|
| H300                   | Letale se ingerito.   |
| H301                   | Tossico se ingerito.  |
| H302                   | Nocivo se ingerito.   |
| H304                   | Può essere letale in caso di ingestione e di penetrazione nelle vie respiratorie. |
| H310                   | Letale per contatto con la pelle.   |
| H311                   | Tossico per contatto con la pelle.  |
| H312                   | Nocivo per contatto con la pelle.   |
| H314                   | Provoca gravi ustioni cutanee e gravi lesioni oculari.                            |
| H315                   | Provoca irritazione cutanea.  |
| H317                   | Può provocare una reazione allergica cutanea.                                     |
| H318                   | Provoca gravi lesioni oculari.  |
| H319                   | Provoca grave irritazione oculare.  |
| H330                   | Letale se inalato.  |
| H331                   | Tossico se inalato.   |
| H332                   | Nocivo se inalato.  |
| H334                   | Può provocare sintomi allergici o asmatici o difficoltà respiratorie se malato.   |
| H335                   | Può irritare le vie respiratorie.   |
| H336                   | Può provocare sonnolenza o vertigini.   |
| H340                   | Può provocare alterazioni genetiche.  |
| H341                   | Sospettato di provocare alterazioni genetiche.                                    |
| H350                   | Può provocare il cancro.  |
| H351                   | Sospettato di provocare il cancro.  |
| H360                   | Può nuocere alla fertilità o al feto.   |
| H361                   | Sospettato di nuocere alla fertilità o al feto.                                   |
| H362                   | Può essere nocivo per i lattanti allattati al seno.                               |
| H370                   | Provoca danni agli organi.  |
| H371                   | Può provocare danni agli organi.  |
| H372                   | Provoca danni agli organi.  |
| H373                   | Può provocare danni agli organi in caso di esposizione prolungata o ripetuta.     |
| H350i                  | Può provocare il cancro se inalato.   |
| H360F                  | Può nuocere alla fertilità.   |
| H360D                  | Può nuocere al feto.  |
| H360FD                 | Può nuocere alla fertilità. Può nuocere al feto.                                  |
| H361                   | Sospettato di nuocere alla fertilità o al feto.                                   |
| H361f                  | Sospettato di nuocere alla fertilità.   |
| H361d                  | Sospettato di nuocere al feto.  |
| H361fd                 | Sospettato di nuocere alla fertilità. Sospettato di nuocere al feto.              |

| Pericoli per l'ambiente |  |
|-------------------------|--|
| H400                    | Molto tossico per gli organismi acquatici.                                 |
| H410                    | Molto tossico per gli organismi acquatici con effetti di lunga durata.     |
| H411                    | Tossico per gli organismi acquatici con effetti di lunga durata.           |
| H412                    | Nocivo per gli organismi acquatici con effetti di lunga durata.            |
| H413                    | Può essere nocivo per gli organismi acquatici con effetti di lunga durata. |

## Informazioni supplementari sui pericoli

| Proprietà fisiche |  |
|-------------------|--|
| EUH 001           | Esplosivo allo stato secco.  |
| EUH 006           | Esplosivo a contatto con l'aria.   |
| EUH 014           | Reagisce violentemente con l'acqua.  |
| EUH 018           | Durante l'uso può formarsi una miscela vapore-aria esplosiva/infiammabile. |
| EUH 019           | Può formare perossidi esplosivi.   |
| EUH 044           | Rischio di esplosione per riscaldamento in ambiente confinato.             |

## Proprietà pericolose per la salute

EUH 029 A contatto con l'acqua libera un gas tossico.

|         |  |
|---------|--|
| EUH 031 | A contatto con acidi libera gas tossici.                                   |
| EUH 032 | A contatto con acidi libera gas molto tossici.                             |
| EUH 066 | L'esposizione ripetuta può provocare secchezza o screpolature della pelle. |
| EUH 070 | Tossico per contatto oculare.  |
| EUH 071 | Corrosivo per le vie respiratorie.   |

| Proprietà pericolose per l'ambiente |   |
|-------------------------------------|---|
| EUH 059                             | Pericoloso per lo strato di ozono.  |
| EUH 201                             | Contiene piombo. Non utilizzare su oggetti che possono essere masticati o succhiati dai bambini.  |
| EUH 201A                            | Attenzione! Contiene piombo.  |
| EUH 202                             | Cianoacrilato. Pericolo. Incolla la pelle e gli occhi in pochi secondi. Tenere fuori dalla portata dei bambini.   |
| EUH 203                             | Contiene Cromo (VI). Può provocare una reazione allergica.  |
| EUH 204                             | Contiene isocianati. Può provocare una reazione allergica.  |
| EUH 205                             | Contiene componenti epossidici. Può provocare una reazione allergica.   |
| EUH 206                             | Attenzione! Non utilizzare in combinazione con altri prodotti. Possono liberarsi gas pericolosi (cloro).  |
| EUH 207                             | Attenzione! Contiene cadmio. Durante l'uso si sviluppano fumi pericolosi. Leggere le informazioni fornite dal fabbricante. Rispettare le disposizioni di sicurezza. |
| EUH 208                             | Contiene <denominazione della sostanza sensibilizzante>. Può provocare una reazione allergica.  |
| EUH 209                             | Può diventare facilmente infiammabile durante l'uso.  |
| EUH 209A                            | Può diventare infiammabile durante l'uso.   |
| EUH 210                             | Scheda dati di sicurezza disponibile su richiesta.  |
| EUH 401                             | Per evitare rischi per la salute umana e per l'ambiente, seguire le istruzioni per l'uso.   |

NOTA: Le indicazioni di pericolo introdotti dal Regolamento CLP non sono sempre riconducibili in automatico alle vecchie frasi R.

### Esposizione per via inalatoria ( $E_{in,sost}$ ) da sostanza o preparato

L'indice di Esposizione per via inalatoria di una sostanza o preparato chimico ( $E_{in,sost}$ ) è determinato come prodotto tra l'indice di esposizione potenziale ( $E_p$ ), agli agenti chimici contenuti nelle sostanze o preparati chimici impiegati, e il fattore di distanza ( $f_d$ ), indicativo della distanza dei lavoratori dalla sorgente di rischio.

$$E_{in,sost} = E_p \cdot f_d \quad (6)$$

L'Esposizione potenziale ( $E_p$ ) è una funzione a cinque variabili, risolta mediante un sistema a matrici di progressive. L'indice risultante può assumere valori compresi tra 1 e 10, a seconda del livello di esposizione determinato mediante la matrice predetta.

| Livello di esposizione |           | Esposizione potenziale ( $E_p$ ) |
|------------------------|-----------|----------------------------------|
| A.                     | Basso     | 1                                |
| B.                     | Moderato  | 3                                |
| C.                     | Rilevante | 7                                |
| D.                     | Alto      | 10                               |

Il Fattore di distanza ( $f_d$ ) è un coefficiente riduttore dell'indice di esposizione potenziale ( $E_p$ ) che tiene conto della distanza del lavoratore dalla sorgente di rischio. I valori che può assumere sono compresi tra  $f_d = 1,00$  (distanza inferiore ad un metro) a  $f_d = 0,10$  (distanza maggiore o uguale a 10 metri).

| Distanza dalla sorgente di rischio chimico |                           | Fattore di distanza ( $f_d$ ) |
|--|---------------------------|-------------------------------|
| A.   | Inferiore ad 1 m          | 1,00                          |
| B.   | Da 1 m a inferiore a 3 m  | 0,75                          |
| C.   | Da 3 m a inferiore a 5 m  | 0,50                          |
| D.   | Da 5 m a inferiore a 10 m | 0,25                          |
| E.   | Maggiore o uguale a 10 m  | 0,10                          |

### Determinazione dell'indice di Esposizione potenziale ( $E_p$ )

L'indice di Esposizione potenziale ( $E_p$ ) è determinato risolvendo un sistema di quattro matrici progressive che utilizzano come dati di ingresso le seguenti cinque variabili:

- Proprietà chimico fisiche
- Quantitativi presenti
- Tipologia d'uso
- Tipologia di controllo
- Tempo d'esposizione

Le prime due variabili, "*Proprietà chimico fisiche*" delle sostanze e dei preparati chimici impiegati (stato solido, nebbia, polvere fine, liquido a diversa volatilità o stato gassoso) e dei "*Quantitativi presenti*" nei luoghi di lavoro, sono degli indicatori di "propensione" dei prodotti impiegati a rilasciare agenti chimici aerodispersi.

Le ultime tre variabili, "*Tipologia d'uso*" (sistema chiuso, inclusione in matrice, uso controllato o uso dispersivo), "*Tipologia di controllo*" (contenimento completo, aspirazione localizzata, segregazione, separazione, ventilazione generale, manipolazione diretta) e "*Tempo d'esposizione*", sono invece degli indicatori di "compensazione", ovvero, che limitano la presenza di agenti aerodispersi.

## Matrice di presenza potenziale

La prima matrice è una funzione delle variabili "*Proprietà chimico-fisiche*" e "*Quantitativi presenti*" dei prodotti chimici impiegati e restituisce un indicatore (crescente) della presenza potenziale di agenti chimici aerodispersi su quattro livelli.

1. Bassa
2. Moderata
3. Rilevante
4. Alta

I valori della variabile "*Proprietà chimico-fisiche*" sono ordinati in ordine crescente relativamente alla possibilità della sostanza di rendersi disponibile nell'aria, in funzione della volatilità del liquido e della ipotizzabile o conosciuta granulometria delle polveri.

La variabile "*Quantità presente*" è una stima della quantità di prodotto chimico presente e destinato, con qualunque modalità, all'uso nell'ambiente di lavoro.

Matrice di presenza potenziale

| Quantitativi presenti     |                            | A.                  | B.                            | C.                           | D.                             | E.                          |
|---------------------------|----------------------------|---------------------|-------------------------------|------------------------------|--------------------------------|-----------------------------|
| Proprietà chimico-fisiche |                            | Inferiore di 0,1 kg | Da 0,1 kg a inferiore di 1 kg | Da 1 kg a inferiore di 10 kg | Da 10 kg a inferiore di 100 kg | Maggiore o uguale di 100 kg |
| A.                        | Stato solido               | 1. Bassa            | 1. Bassa                      | 1. Bassa                     | 2. Moderata                    | 2. Moderata                 |
| B.                        | Nebbia                     | 1. Bassa            | 1. Bassa                      | 1. Bassa                     | 2. Moderata                    | 2. Moderata                 |
| C.                        | Liquido a bassa volatilità | 1. Bassa            | 2. Moderata                   | 3. Rilevante                 | 3. Rilevante                   | 4. Alta                     |
| D.                        | Polvere fine               | 1. Bassa            | 3. Rilevante                  | 3. Rilevante                 | 4. Alta                        | 4. Alta                     |
| E.                        | Liquido a media volatilità | 1. Bassa            | 3. Rilevante                  | 3. Rilevante                 | 4. Alta                        | 4. Alta                     |
| F.                        | Liquido ad alta volatilità | 1. Bassa            | 3. Rilevante                  | 3. Rilevante                 | 4. Alta                        | 4. Alta                     |
| G.                        | Stato gassoso              | 2. Moderata         | 3. Rilevante                  | 4. Alta                      | 4. Alta                        | 4. Alta                     |

## Matrice di presenza effettiva

La seconda matrice è una funzione dell'indicatore precedentemente determinato, "*Presenza potenziale*", e della variabile "*Tipologia d'uso*" dei prodotti chimici impiegati e restituisce un indicatore (crescente) della presenza effettiva di agenti chimici aerodispersi su tre livelli.

1. Bassa
2. Media
3. Alta

I valori della variabile "*Tipologia d'uso*" sono ordinati in maniera decrescente relativamente alla possibilità di dispersione in aria di agenti chimici durante la lavorazione.

Matrice di presenza effettiva

| Tipologia d'uso                |           | A.             | B.                    | C.              | D.             |
|--------------------------------|-----------|----------------|-----------------------|-----------------|----------------|
| Livello di Presenza potenziale |           | Sistema chiuso | Inclusione in matrice | Uso controllato | Uso dispersivo |
| 1.                             | Bassa     | 1. Bassa       | 1. Bassa              | 1. Bassa        | 2. Media       |
| 2.                             | Moderata  | 1. Bassa       | 2. Media              | 2. Media        | 3. Alta        |
| 3.                             | Rilevante | 1. Bassa       | 2. Media              | 3. Alta         | 3. Alta        |
| 4.                             | Alta      | 2. Media       | 3. Alta               | 3. Alta         | 3. Alta        |

## Matrice di presenza controllata

La terza matrice è una funzione dell'indicatore precedentemente determinato, "*Presenza effettiva*", e della variabile "*Tipologia di controllo*" dei prodotti chimici impiegati e restituisce un indicatore (crescente) su tre livelli della presenza controllata, ovvero, della presenza di agenti chimici aerodispersi a valle del processo di controllo della lavorazione.

1. Bassa
2. Media
3. Alta

I valori della variabile "*Tipologia di controllo*" sono ordinati in maniera decrescente relativamente alla possibilità di dispersione in aria di agenti chimici durante la lavorazione.

Matrice di presenza controllata

| Tipologia di controllo        |       | A.                    | B.                      | C.                       | D.                    | E.                    |
|-------------------------------|-------|-----------------------|-------------------------|--------------------------|-----------------------|-----------------------|
| Livello di Presenza effettiva |       | Contenimento completo | Aspirazione localizzata | Segregazione Separazione | Ventilazione generale | Manipolazione diretta |
| 1.                            | Bassa | 1. Bassa              | 1. Bassa                | 1. Bassa                 | 2. Media              | 2. Media              |
| 2.                            | Media | 1. Bassa              | 2. Media                | 2. Media                 | 3. Alta               | 3. Alta               |
| 3.                            | Alta  | 1. Bassa              | 2. Media                | 3. Alta                  | 3. Alta               | 3. Alta               |

## Matrice di esposizione potenziale

La quarta è ultima matrice è una funzione dell'indicatore precedentemente determinato, "*Presenza controllata*", e della variabile "*Tempo di esposizione*" ai prodotti chimici impiegati e restituisce un indicatore (crescente) su quattro livelli della esposizione potenziale dei lavoratori, ovvero, di intensità di esposizione indipendente dalla distanza dalla sorgente di rischio chimico.

1. Bassa
2. Moderata
3. Rilevante
4. Alta

La variabile "*Tempo di esposizione*" è una stima della massima esposizione temporale del lavoratore alla sorgente di rischio su base giornaliera, indipendentemente dalla frequenza d'uso del prodotto su basi temporali più ampie.

Matrice di esposizione potenziale

| Tempo d'esposizione             |       | A.                 | B.                            | C.                            | D.                           | E.                        |
|---------------------------------|-------|--------------------|-------------------------------|-------------------------------|------------------------------|---------------------------|
| Livello di Presenza controllata |       | Inferiore a 15 min | Da 15 min a inferiore a 2 ore | Da 2 ore a inferiore di 4 ore | Da 4 ore a inferiore a 6 ore | Maggiore o uguale a 6 ore |
| 1.                              | Bassa | 1. Bassa           | 1. Bassa                      | 2. Moderata                   | 2. Moderata                  | 3. Rilevante              |
| 2.                              | Media | 1. Bassa           | 2. Moderata                   | 3. Rilevante                  | 3. Rilevante                 | 4. Alta                   |
| 3.                              | Alta  | 2. Moderata        | 3. Rilevante                  | 4. Alta                       | 4. Alta                      | 4. Alta                   |

### Esposizione per via inalatoria ( $E_{in,lav}$ ) da attività lavorativa

L'indice di Esposizione per via inalatoria di un agente chimico derivante da un'attività lavorativa ( $E_{in,lav}$ ) è una funzione di tre variabili, risolta mediante un sistema a matrici di progressive. L'indice risultante può assumere valori compresi tra 1 e 10, a seconda del livello di esposizione determinato mediante la matrice predetta.

| Livello di esposizione |           | Esposizione ( $E_{in,lav}$ ) |
|------------------------|-----------|------------------------------|
| A.                     | Basso     | 1                            |
| B.                     | Moderato  | 3                            |
| C.                     | Rilevante | 7                            |
| D.                     | Alto      | 10                           |

Il sistema di matrici adottato è una versione modificata del sistema precedentemente analizzato al fine di tener conto della peculiarità dell'esposizione ad agenti chimici durante le lavorazioni e i dati di ingresso sono le seguenti tre variabili:

- Quantitativi presenti
- Tipologia di controllo
- Tempo d'esposizione

### Matrice di presenza controllata

La matrice di presenza controllata tiene conto della variabile "*Quantitativi presenti*" dei prodotti chimici e impiegati e della variabile "*Tipologia di controllo*" degli stessi e restituisce un indicatore (crescente) della presenza effettiva di agenti chimici aerodispersi su tre livelli.

1. Bassa
2. Media
3. Alta

Matrice di presenza controllata

| Tipologia di controllo |                               | A.                    | B.                      | C.                       | D.                    |
|------------------------|-------------------------------|-----------------------|-------------------------|--------------------------|-----------------------|
| Quantitativi presenti  |                               | Contenimento completo | Aspirazione controllata | Segregazione Separazione | Ventilazione generale |
| 1.                     | Inferiore a 10 kg             | 1. Bassa              | 1. Bassa                | 1. Bassa                 | 2. Media              |
| 2.                     | Da 10 kg a inferiore a 100 kg | 1. Bassa              | 2. Media                | 2. Media                 | 3. Alta               |
| 3.                     | Maggiore o uguale a 100 kg    | 1. Bassa              | 2. Media                | 3. Alta                  | 3. Alta               |

### Matrice di esposizione inalatoria

La matrice di esposizione è una funzione dell'indicatore precedentemente determinato, "*Presenza controllata*", e della variabile "*Tempo di esposizione*" ai fumi prodotti dalla lavorazione e restituisce un indicatore (crescente) su quattro livelli della esposizione per inalazione.

1. Bassa
2. Moderata
3. Rilevante
4. Alta

La variabile "*Tempo di esposizione*" è una stima della massima esposizione temporale del lavoratore alla sorgente di rischio su base giornaliera.

Matrice di esposizione inalatoria

| Tempo d'esposizione             |       | A.                 | B.                            | C.                            | D.                           | E.                        |
|---------------------------------|-------|--------------------|-------------------------------|-------------------------------|------------------------------|---------------------------|
| Livello di Presenza controllata |       | Inferiore a 15 min | Da 15 min a inferiore a 2 ore | Da 2 ore a inferiore di 4 ore | Da 4 ore a inferiore a 6 ore | Maggiore o uguale a 6 ore |
| 1.                              | Bassa | 1. Bassa           | 1. Bassa                      | 2. Moderata                   | 2. Moderata                  | 3. Rilevante              |
| 2.                              | Media | 1. Bassa           | 2. Moderata                   | 3. Rilevante                  | 3. Rilevante                 | 4. Alta                   |
| 3.                              | Alta  | 2. Moderata        | 3. Rilevante                  | 4. Alta                       | 4. Alta                      | 4. Alta                   |

## Esposizione per via cutanea ( $E_{cu}$ )

L'indice di Esposizione per via cutanea di un agente chimico ( $E_{cu}$ ) è una funzione di due variabili, "Tipologia d'uso" e "Livello di contatto", ed è determinato mediante la seguente matrice di esposizione.

Matrice di esposizione cutanea

| Livello di contatto |                       | A.              | B.                   | C.                   | D.              |
|---------------------|-----------------------|-----------------|----------------------|----------------------|-----------------|
| Tipologia d'uso     |                       | Nessun contatto | Contatto accidentale | Contatto discontinuo | Contatto esteso |
| 1.                  | Sistema chiuso        | 1. Bassa        | 1. Bassa             | 2. Moderata          | 3. Rilevante    |
| 2.                  | Inclusione in matrice | 1. Bassa        | 2. Moderata          | 2. Moderata          | 3. Rilevante    |
| 3.                  | Uso controllato       | 1. Bassa        | 2. Moderata          | 3. Rilevante         | 4. Alta         |
| 3.                  | Uso dispersivo        | 1. Bassa        | 3. Rilevante         | 3. Rilevante         | 4. Alta         |

L'indice risultante può assumere valori compresi tra 1 e 10, a seconda del livello di esposizione determinato mediante la matrice predetta.

| Livello di esposizione |           | Esposizione cutanea ( $E_{cu}$ ) |
|------------------------|-----------|----------------------------------|
| A.                     | Basso     | 1                                |
| B.                     | Moderato  | 3                                |
| C.                     | Rilevante | 7                                |
| D.                     | Alto      | 10                               |

## ESITO DELLA VALUTAZIONE RISCHIO CHIMICO

Di seguito è riportato l'elenco delle mansioni addette ad attività lavorative che espongono ad agenti chimici e il relativo esito della valutazione del rischio.

Lavoratori e Macchine

| Mansione   | ESITO DELLA VALUTAZIONE                           |
|--|---|
| 1) Addetto al ripristino di cls ammalorato di pilastri, travi, pareti    | Rischio sicuramente: "Irrilevante per la salute". |
| 2) Addetto al ripristino di cls di balconi e logge                       | Rischio sicuramente: "Irrilevante per la salute". |
| 3) Addetto alla formazione di spianata di malta                          | Rischio sicuramente: "Irrilevante per la salute". |
| 4) Addetto alla formazione intonaci esterni (tradizionali)               | Rischio sicuramente: "Irrilevante per la salute". |
| 5) Addetto alla messa in opera di trattamento protettivo delle superfici | Rischio sicuramente: "Irrilevante per la salute". |
| 6) Addetto alla posa di lastre di marmo                                  | Rischio sicuramente: "Irrilevante per la salute". |
| 7) Addetto alla posa di pavimenti su balconi e logge                     | Rischio sicuramente: "Irrilevante per la salute". |
| 8) Addetto alla posa di pavimenti su coperture piane                     | Rischio sicuramente: "Irrilevante per la salute". |
| 9) Addetto alla sverniciatura e pulizia di ringhiere                     | Rischio sicuramente: "Irrilevante per la salute". |
| 10) Addetto alla verniciatura di ringhiere                               | Rischio sicuramente: "Irrilevante per la salute". |

## SCHEDE DI VALUTAZIONE RISCHIO CHIMICO

Le seguenti schede di valutazione del rischio chimico riportano l'esito della valutazione eseguita per singola attività lavorativa con l'individuazione delle mansioni addette, delle sorgenti di rischio e la relativa fascia di esposizione.

Le eventuali disposizioni relative alla sorveglianza sanitaria, all'informazione e formazione, all'utilizzo di dispositivi di protezione individuale e alle misure tecniche e organizzative sono riportate nel documento della sicurezza di cui il presente è un allegato.

Tabella di correlazione Mansione - Scheda di valutazione

| Mansione   | Scheda di valutazione |
|--|-----------------------|
| Addetto al ripristino di cls ammalorato di pilastri, travi, pareti | SCHEDA N.1            |
| Addetto al ripristino di cls di balconi e logge                    | SCHEDA N.1            |
| Addetto alla formazione di spianata di malta                       | SCHEDA N.1            |
| Addetto alla formazione intonaci esterni (tradizionali)            | SCHEDA N.1            |

Tabella di correlazione Mansione - Scheda di valutazione

| Mansione  | Scheda di valutazione |
|---|-----------------------|
| Addetto alla messa in opera di trattamento protettivo delle superfici | SCHEDA N.1            |
| Addetto alla posa di lastre di marmo                                  | SCHEDA N.1            |
| Addetto alla posa di pavimenti su balconi e logge                     | SCHEDA N.1            |
| Addetto alla posa di pavimenti su coperture piane                     | SCHEDA N.1            |
| Addetto alla sverniciatura e pulizia di ringhiere                     | SCHEDA N.1            |
| Addetto alla verniciatura di ringhiere                                | SCHEDA N.1            |

### SCHEDA N.1

Attività in cui sono impiegati agenti chimici, o se ne prevede l'utilizzo, in ogni tipo di procedimento, compresi la produzione, la manipolazione, l'immagazzinamento, il trasporto o l'eliminazione e il trattamento dei rifiuti, o che risultino da tale attività lavorativa.

| Sorgente di rischio  |                        |                    |                     |                 |                 |
|--|------------------------|--------------------|---------------------|-----------------|-----------------|
| Pericolosità della sorgente  | Esposizione inalatoria | Rischio inalatorio | Esposizione cutanea | Rischio cutaneo | Rischio chimico |
| [Pchim]  | [Echim,in]             | [Rchim,in]         | [Echim,cu]          | [Rchim,cu]      | [Rchim]         |
| 1) Sostanza utilizzata   |                        |                    |                     |                 |                 |
| 1.00   | 3.00                   | 3.00               | 3.00                | 3.00            | 4.24            |
| Fascia di appartenenza:<br>Rischio sicuramente: "Irrilevante per la salute".   |                        |                    |                     |                 |                 |
| Mansioni:<br>Addetto al ripristino di cls ammalorato di pilastri, travi, pareti; Addetto al ripristino di cls di balconi e logge; Addetto alla formazione di spianata di malta; Addetto alla formazione intonaci esterni (tradizionali); Addetto alla messa in opera di trattamento protettivo delle superfici; Addetto alla posa di lastre di marmo; Addetto alla posa di pavimenti su balconi e logge; Addetto alla posa di pavimenti su coperture piane; Addetto alla sverniciatura e pulizia di ringhiere; Addetto alla verniciatura di ringhiere. |                        |                    |                     |                 |                 |

Dettaglio delle sorgenti di rischio:

1) Sostanza utilizzata

**Pericolosità (P<sub>Chim</sub>):**

R ---. Sostanze e preparati non classificati pericolosi e non contenenti nessuna sostanza pericolosa = 1.00.

**Esposizione per via inalatoria (E<sub>Chim,in</sub>):**

- Proprietà chimico fisiche: Polvere fine;
- Quantitativi presenti: Da 1 Kg a inferiore di 10 Kg;
- Tipologia d'uso: Uso controllato;
- Tipologia di controllo: Ventilazione generale;
- Tempo d'esposizione: Inferiore di 15 min;
- Distanza dalla sorgente: Inferiore ad 1 m.

**Esposizione per via cutanea (E<sub>Chim,cu</sub>):**

- Livello di contatto: Contatto accidentale;
- Tipologia d'uso: Uso controllato.

Sciacca, 29/05/2014

Firma

\_\_\_\_\_